


সংগ্রহ বিভাগ  
খাদ্য অধিদপ্তর, ঢাকা।


বিষয়ঃ অভ্যন্তরীণ বোরো সংগ্রহ-২০১৯ মৌসুমে ধান, সিদ্ধ চাল এবং আতপ চালের প্রস্তাবিত লক্ষ্যমাত্রা ও সম্পৃক্ত তথ্যাদি খাদ্য অধিদপ্তরের ওয়েবসাইটে প্রকাশ।

উপর্যুক্ত বিষয়ের প্রেক্ষিতে জানানো যাচ্ছে যে, চলতি অভ্যন্তরীণ বোরো সংগ্রহ-২০১৯ মৌসুমে ৪.০০ লাখ মেট্রিক টন ধান, ১০.০০লাখ মেট্রিক টন সিদ্ধ চাল, এবং ১.৫০ লাখ মেট্রিক টন আতপ চাল সংগ্রহের লক্ষ্যমাত্রা নির্ধারন করা হয়েছে। এক্ষণে উক্ত লক্ষ্যমাত্রা ও তার সম্পৃক্ত তথ্যাদি খাদ্য অধিদপ্তরের ওয়েবসাইটে প্রকাশ করা প্রয়োজন।

এমতাবস্থায়, ধান, সিদ্ধ চাল এবং আতপ চালের উপজেলা ওয়ারী প্রস্তাবিত লক্ষ্যমাত্রা, লক্ষ্যমাত্রার বিভাজিত পরিমান, সম্ভব্য ধান উৎপাদন ও চালকলের পাক্ষিক ছাটাই ক্ষমতার তথ্যাদি ওয়েবসাইটে প্রকাশ জন্য এতদসঙ্গে প্রেরণ করা হলো।

সংযুক্তঃ বর্ণনামতে  পাতা।

প্রাপক: সিস্টেম এনালিস্ট  
খাদ্য অধিদপ্তর, ঢাকা।

  
০৩/০৭/১৯  
(জুলফিকার রহমান)  
পরিচালক,  
সংগ্রহ বিভাগ,  
খাদ্য অধিদপ্তর, ঢাকা।

তথ্যসি/Email: [dproc@dgfood.gov.bd](mailto:dproc@dgfood.gov.bd)

ইউ.ও নোট নং-১৪৫৭

তারিখঃ-০৪/০৭/২০১৯

৩৬৫

২০১৯ বোরো সংগ্রহ মৌসুমে বিভাগওয়ারী ধানের প্রস্তাবিত লক্ষ্যমাত্রা

ক্রঃ নং	বিভাগের নাম	সম্ভাব্য উৎপাদন (চালের আকারে)	প্রস্তাবিত লক্ষ্যমাত্রা (মেঃটনে)
			ধান
১	২	৩	৪
১	রংপুর	৩২৩৩৮৫৪	৩৯০৫৭
২	রাজশাহী	৩৬৭২৬৪৫	৪৪৩৫৭
৩	ঢাকা	৬০৮৮৯১৯	৭৩৫৪০
৪	খুলনা	২৬৫২৫০২	৩২০৩৬
৫	চট্টগ্রাম	২৪৫৪১০৯	২৯৬৪০
৬	সিলেট	১৯০৪৭২১	২৩০০৪
৭	বরিশাল	৬৯২৭০৮	৮৩৬৬
জাতীয় মোট		২০৬৯৯৪৫৭	২৫০০০০

*Amir*

*Kabir*

অসহকারী কৃষি  
উপ-পরিচালক (আইসি)  
সংরক্ষণ বিভাগ  
খাদ্য অধিদপ্তর

*Amir*

মোঃ আবদুল আজিজ মোল্লা  
অতিরিক্ত মহাপরিচালক (চঃদাঃ)  
খাদ্য অধিদপ্তর, ঢাকা।

*Amir*

২৩/০১/১৯

ড. মোহাম্মদ নাজমানারা গানুস  
মহাপরিচালক  
খাদ্য অধিদপ্তর, ঢাকা।

২০১৯ বোরো সংগ্রহ মৌসুমে উপজেলাওয়ারী ধানের প্রস্তাবিত লক্ষ্যমাত্রা

৩৬৪

রংপুর বিভাগ				
ক্রঃ নং	জেলার নাম	উপজেলার নাম	সম্ভাব্য উৎপাদন (চালের আকারে)	প্রস্তাবিত লক্ষ্যমাত্রা (মেঃটনে)
১	২	৩	৪	৫
১	দিনাজপুর	দিনাজপুর সদর	৭০৮৩০	৮৫৫
		বিরল	৫০৭৫৮	৬১৩
		বোচাগঞ্জ	৩৪৯৭৬	৪২২
		কাহারোল	২২১৬৯	২৬৮
		বীরগঞ্জ	৫৯৬৯৩	৭২১
		খানসামা	১৬৮১৩	২০৩
		চিরিরবন্দর	৭৪৬৩৩	৯০১
		পার্বতীপুর	৯৬৫২২	১১৬৬
		ফুলবাড়ী	৫৯৭৪১	৭২২
		বিরামপুর	৬৫৫৭৯	৭৯২
		হাকিমপুর	২৯৭২৭	৩৫৯
		নবাবগঞ্জ	৭৪৯৩৭	৯০৫
		ঘোড়াঘাট	৪০২১৪	৪৮৬
		জেলার মোট		৬৯৬৫৯২
২	ঠাকুরগাঁও	ঠাকুরগাঁও সদর	১০৩৪৭৮	১২৫০
		পীরগঞ্জ	৫৮৭৯৭	৭১০
		বালিয়াডাঙ্গী	২৯৮১৫	৩৬০
		রানীসংকৈল	৩৬২৭৯	৪৩৮
		হরিপুর	২৭৯৩৯	৩৩৮
		জেলার মোট		২৫৬৩০৮
৩	পঞ্চগড়	পঞ্চগড় সদর	১২৯০০	১৫৬
		বোদা	৬০৯৬০	৭৩৬
		দেবীগঞ্জ	৫০০০৯	৬০৪
		আটোয়ারী	১৫১৬৭	১৮৩
		তেঁতুলিয়া	২৪২৫৮	২৯৩
		জেলার মোট		১৬৩২৯৪
৪	লালমনিরহাট	লালমনিরহাট	৪৯২৩৫	৫৯৫
		আদিতমারী	৪৬৮৬৬	৫৬৬
		কালিগঞ্জ	৫৫২৫২	৬৬৭
		হাতিবান্ধা	৩১৫২৪	৩৮১
		পাটগ্রাম	২৩২০৫	২৮০
		জেলার মোট		২০৬০৮২

১২/১১

১২/১১

স্বাক্ষরিত কর্তৃক  
উপ- পরিচালক (অস্থানীয়)  
সংক্রান্ত বিভাগ  
আদায় অধিদপ্তর

১২/১১

মোঃ আবদুল আজিজ মোল্লা  
অতিরিক্ত মহাপরিচালক (চঃপঃ)  
বাদ্য অধিদপ্তর, ঢাকা।

১২/১১

ড. মোহাম্মদ নাজমাশারা খানুম  
মহাপরিচালক  
আদায় অধিদপ্তর, ঢাকা।

ক্রঃ নং	জেলা নাম	উপজেলার নাম	সম্ভাব্য উৎপাদন (চালের আকারে)	প্রস্তাবিত লক্ষ্যমাত্রা (মেটনে)
১	২	৩	৪	৫
৫	নীলফামারী	নীলফামারী	১০২১৪৭	১২৩৪
		সৈয়দপুর	৩২৬০৫	৩৯৪
		ডোমার	৫৬৯৩৫	৬৮৭
		জলঢাকা	৬৩৭৮৮	৭৭০
		ডিমলা	৫৬৬৭৭	৬৮৫
		কিশোরগঞ্জ	৪৮৩৫৮	৫৮৪
		জেলা মোট	৩৬০৫১০	৪৩৫৪
৬	রংপুর	রংপুর সদর	৬৬১৯১	৭৯৯
		বদরগঞ্জ	৭২১৪৪	৮৭১
		মিঠাপুকুর	১৪৩২১৪	১৭৩০
		শীরগঞ্জ	৯৫৩৮২	১১৫২
		তারাগঞ্জ	৩৩৭৯০	৪০৮
		গংগাচড়া	৪৭২৯৮	৫৭১
		কাউনিয়া	৩২১০৯	৩৮৮
		শীরগাছা	৬১৪২০	৭৪২
		জেলা মোট	৫৫১৫৪৮	৬৬৬১
৭	কুড়িগ্রাম	কুড়িগ্রাম সদর	৫৫৬৭৭	৬৭২
		উলিপুর	৮৭৮৩৭	১০৬২
		চিলমারী	২৫৯৯১	৩১৪
		রৌনারী	৩৮৪৫৫	৪৬৪
		রাজিবপুর	১০০৬৫	১২২
		ভুরমামারী	৬২২৯৭	৭৫২
		নাগেশ্বরী	৮৩৪৯৬	১০০৮
		ফুলবাড়ী	৪৬০২৯	৫৫৬
		রাজারহাট	৪৬৬০৪	৫৬৩
		জেলা মোট	৪৫৬৪৫১	৫৫১৩
৮	গাইবান্ধা	গাইবান্ধা সদর	৮৮৯৪৭	১০৭৪
		সাঘাটা	৬৩১৫২	৭৬৩
		সাদুল্যাপুর	৬৭৯৯৭	৮২২
		সুন্দরগঞ্জ	১০৭৯১৫	১৩০৩
		গোবিন্দগঞ্জ	১২৬৯৬১	১৫৩৩
		পলাশবাড়ী	৫৫৯৮৫	৬৭৬
		ফুলছড়ি	৩২১১২	৩৮৮
		জেলা মোট	৫৪৩০৬৯	৬৫৫৯
	বিভাগীয় মোট		৩২৩৩৮৫৪	৩৯০৫৭

১০/১০/১০

আবদুল আজিজ মোল্লা  
উপ-মহাপরিচালক (আইসি)  
সংসদীয় শিক্ষা  
খালস্বত্ব অধিদপ্তর

মোঃ আবদুল আজিজ মোল্লা  
অতিরিক্ত মহাপরিচালক (চন্দাঃ)  
খাদ্য অধিদপ্তর, ঢাকা।

১০/১০/১০  
ড. মোহাম্মদ আজহারুল হান্নান  
মহাপরিচালক  
খাদ্য অধিদপ্তর, ঢাকা।

২০১৯ বোরো সংগ্রহ মৌসুমে উপজেলাওয়ারী ধানের প্রস্তাবিত লক্ষ্যমাত্রা

৩৬২

রাজশাহী বিভাগ

ক্রঃ নং	জেলা নাম	উপজেলার নাম	সম্ভাব্য উৎপাদন (চালের আকারে)	প্রস্তাবিত লক্ষ্যমাত্রা (মেঃটনে)
				ধান
১	২	৩	৪	৫
১।	রাজশাহী	বোয়ালিয়া	১৫৮	২
		পবা	১৭৩২৫	২০৯
		গোদাগাড়ী	৫৬৫২৯	৬৮৩
		তানোর	৫০৯০৬	৬২৫
		মোহনপুর	২৮৪৫৩	৩৪৪
		বাগমারা	৮২৮৪৩	১০০০
		দুগাপুর	২৫৪২৩	৩০৭
		পুঠিয়া	১২০৭৮	১৪৬
		চারঘাট	১৫৮৪	১৯
		বাঘা	২৩৩৬	২৮
জেলা মোট =			২৭৭৬৩৫	৩৩৫৩
২।	চাঁপাইনবাবগঞ্জ	চাঁপাইনবাবগঞ্জ সদর	৪৬৫৭০	৫৬২
		নাচোল	৩৮৭১০	৪৬৮
		গোমসদ্বাপুর	৬০৮১৬	৭৩৫
		ভোলাহাট	২২৪৪০	২৭০
		শিবগঞ্জ	৩১০৪৭	৩৭৫
জেলা মোট =			১৯৯৫৮৩	২৪১০
৩।	নওগাঁ	নওগাঁ সদর	৮০৭৫১	৯৭৫
		আত্রাই	৮৫১৯৭	১০২৯
		রানীনগর	৭৩৪০৫	৮৮৭
		মহাদেবপুর	১০৮৫৬৫	১৩১১
		পল্লীতলা	৯১৯৬০	১১১০
		ধানুইরহাট	৭০০৩৮	৮৪৬
		বদলগাছি	৪৭৬০০	৫৭৫
		সাপাহার	২৪৮০০	৩০০
		পোরশা	২২৬০০	২৭৩
		মান্দা	৮৭৬০০	১০৫৮
		নিয়ামতপুর	৮৪৬৭২	১০২৩
জেলা মোট =			৭৭৭১৮৮	৯৩৮৭
৪।	নাটোর	নাটোর সদর	১৩০১৫	১৫৭
		নলডাঙ্গা	৪০৫৮৯	৪৯০
		সিংড়া	১৭৬২২৫	২১২৮
		গুরমদাসপুর	২৬১২৫	৩১৬
		বড়াইগ্রাম	২৮২৬৩	৩৪১
		লালপুর	৪৬০৮	৫৬
		বাগাতীপাড়া	২৯৯৩	৩৬
জেলা মোট =			২৯১৮১৮	৩৫২৪

১৯৯৯

১৯৯৯

আবদুল আজিজ মোল্লা  
উপ-পরিচালক (আবস্থা)  
সংগ্রহ বিভাগ  
খান্দা আহমদপুর

মোঃ আবদুল আজিজ মোল্লা  
অতিরিক্ত মহাপরিচালক (চঃসঃ)  
খান্দা আহমদপুর, ঢাকা।

৩০/০৫/১৯  
ড. মোছাব্বের হোসেন  
মহাপরিচালক  
খান্দা আহমদপুর, ঢাকা।

৩৮

ক্রঃ নং	জেলা নাম	উপজেলার নাম	সম্ভাব্য উৎপাদন (চালের আকারে)	প্রস্তাবিত লক্ষ্যমাত্রা (মেঃটনে)
				ধান
১	২	৩	৪	৫
৫।	পাবনা	পাবনা সদর	৪২৮৬৪	৫১৮
		ঈশ্বরদী	১১১৪৪	১৩৫
		আটঘরিয়া	২৯৫৩৯	৩৫৫
		চাটমোহর	৪৬০৩৯	৫৫৬
		ভাংগুড়া	২৯৩০৯	৩৫৪
		ফরিদপুর	৩১৩৪৮	৩৭৯
		বেড়া	২২৪৮৩	২৭২
		সাথিয়া	৩৩৪১৮	৪০৪
		সুজানগর	১৯৬৯২	২৩৮
		জেলা মোট =		
৬।	জয়পুরহাট	জয়পুরহাট সদর	৬৬১৮৬	৮০০
		পাঁচবিবি	৭৯৩৩১	৯৫৮
		আক্কেলপুর	৪০৭৮৯	৪৯৩
		কালাই	৪৬৫৫৯	৫৬২
		ক্ষেতলাল	৪৫০৭০	৫৪৪
		জেলা মোট =		
৭।	বগুড়া	বগুড়া সদর	৪০৭২২	৪৯২
		শাহজাহানপুর	৫৪৭৮৬	৬৬২
		শিবগঞ্জ	৮৬১০০	১০৪০
		সোনাতলা	৪১৯৯৯	৫০৭
		গাবতলী	৭৪৪১৫	৮৯৯
		সারিয়াকান্দি	৫৭৫৯১	৬৯৬
		ধুনট	৬৯২২০	৮৩৫
		শেরপুর	৮৭৫৬৫	১০৫৮
		নন্দীগ্রাম	৮৩০০০	১০০২
		কাহালু	৭৪৮২৫	৯০৪
		দুপচাঁচিয়া	৫০৬২৫	৬১১
		আদমদিঘি	৫০০২০	৬০৪
জেলা মোট =			৭৭০৮৬৮	৯৩১০
৮।	সিরাজগঞ্জ	সিরাজগঞ্জ সদর	১০৩৫২৯	১২৫০
		উলমাপাড়া	১৪১৬৬১	১৭১১
		শাহজাদপুর	১০৫৪২৫	১২৭৩
		রায়গঞ্জ	১১৩১৫৯	১৩৬৭
		তাড়াশ	৮৯৬৫০	১০৮৩
		বেলকুচি	৪৯৫২৫	৫৯৮
		কাজিপুর	১০৩৯২৪	১২৫৫
		কামারখন্দ	৫৩৪৮০	৬৪৬
		চৌহালী	৫১৪২৯	৬২২
		জেলা মোট =		
বিভাগের সবমোট =			৩৬৭২৬৪৫	৪৪৩৫৭

১০০০

আবদুল করিম  
উপ-পরিচালক (আর্থিক)  
সরকারি বিজ্ঞান  
দপ্তর, জামিলপুর

মোঃ আবদুল আজিজ খোন্দকার  
অতিরিক্ত মহাপরিচালক (চলো)  
খাদ্য অধিদপ্তর, ঢাকা।

ড. মোহাম্মদ রাজমান্নার রাহুম  
মহাপরিচালক  
খাদ্য অধিদপ্তর, ঢাকা।

২০১৯ বোরো সংগ্রহ মৌসুমে উপজেলাওয়ারী ধানের প্রস্তাবিত লক্ষ্যমাত্রা

ঢাকা বিভাগ				প্রস্তাবিত লক্ষ্যমাত্রা (মেটনে)
ক্রঃ নং	জেলার নাম	উপজেলার নাম	সম্ভাব্য উৎপাদন	
১	২	৩	৪	৫
১	গাজীপুর	সদর	৫০১২০	৬০৫
		কালিয়াকৈর	৪০৭৪৮	৪৯২
		শ্রীপুর	৪৮২৮৪	৫৮৩
		কাপাসিয়া	৫৭১৮৬	৬৯২
		কালিগঞ্জ	৪০৩৪৪	৪৮৭
		জেলার মোট		২৩৬৬৮২
২	মানিকগঞ্জ	সদর	৪৫২০৩	৫৪৬
		সাতুরিয়া	২৬৩২৬	৩১৮
		সিংগাইর	৪৩০১৩	৫২৯
		শিবালয়	২৯৮৪৯	৩৬১
		ঘিওর	৩১৯৯২	৩৮৬
		দৌলতপুর	৩৪৮৮৪	৪২১
		হরিরামপুর	১৫৩০৭	১৮৫
		জেলার মোট		২২৬৫৭৪
৩	ঢাকা	সাভার	৩৪৩৯০	৪১৫
		ধামরাই	৬১২১৮	৭৩৮
		নবাবগঞ্জ	৪১৫৩৪	৫০২
		দোহার	১৬৮৫৩	২০৪
		কেরানীগঞ্জ	১২৫৪৮	১৫২
		তেজগাঁও সার্কেল	১৩৬৩৪	১৬৫
		জেলার মোট		১৮০১৭৭
৪	নারায়নগঞ্জ	সদর	৪৬৭	৬
		বন্দর	৪২৩৫	৫১
		সোনারগাঁ	২৭১৮৭	৩২৮
		রুপগঞ্জ	৩৩১৯২	৪০১
		আড়াই হাজার	৪৪০৭৫	৫৩২
		জেলার মোট		১০৯১৫৬
৫	নরসিংদী	নরসিংদী সদর	৩৫২৪৩	৪২৬
		রায়পুরা	৬২৯৬৪	৭৬০
		পলাশ	১৬২২১	১৯৬
		শিবপুর	৩৯৯৬১	৪৮২
		মনোহরদী	৪১২৪৩	৪৯৮
		বেলাবো	২২০০১	২৬৬
		জেলার মোট		২১৭৬৩৩

Amon

Jabir

আবদুল করিম  
উপ-পরিচালক (অস্থায়ী)  
সহকারী সিনিয়র  
আদায় অধিদপ্তর

Amir

মোঃ আবদুল আজিজ মোল্লা  
অতিরিক্ত মহাপরিচালক (চংগোল)  
আদায় অধিদপ্তর, ঢাকা।

Amir

ড. মোছাম্মদ নাজমাশারা খানম  
মহাপরিচালক  
আদায় অধিদপ্তর, ঢাকা।

ক্রঃ নং	জেলা নাম	উপজেলার নাম	সম্ভাব্য উৎপাদন	
১	২	৩	৪	৫
৬	মুন্সীগঞ্জ	মুন্সীগঞ্জ সদর	৩৮০৫৭	৪৬০
		শ্রীনগর	৩৭৯৮১	৪৫৫
		সিরাজদি খান	২০৫৫৮	২৪৮
		লৌহজং	১১২১৭	১৩৫
		টংগীবাড়ী	৯৫০০	১১০
		গজারিয়া	৯৭২৮	১২৬
	জেলা মোট		১২৭০৪১	১৫৩৪
৭	ময়মনসিংহ	সদর	৭৯৫৫২	৯৬১
		মুক্তাগাছা	৭৯১৯০	৯৫৬
		ফুলবাড়িয়া	৮৫৬৭৮	১০৩৫
		ত্রিশাল	৭৯৫৫২	৯৬০
		গফরগাঁও	৯২০৮৬	১১১২
		ভালুকা	৭৪২৯৩	৮৯৭
		নান্দাইল	৮৯৩৮৫	১০৮০
		ঈশ্বরগঞ্জ	৮২১৫২	৯৯২
		গৌরীপুর	৮৩৩৮১	১০০৭
		ফুলপুর	৮৯০৬৩	১০৭৬
		তারাকান্দা	৮৮০৭৬	১০৬৪
হালুয়াঘাট	৮১৬০৮	৯৮৬		
ধোবাউড়া	৫২৪৩০	৬৩৩		
	জেলা মোট		১০৫৬৪৪৬	১২৭৫৯
৮	নেত্রকোনা	নেত্রকোনা	৮৭১৪৭	১০৫৩
		বারহাট্টা	৫৯৭১৯	৭২১
		পূর্বধলা	৮৭০৫১	১০৫০
		মোহনগঞ্জ	৬৬৯৫২	৮০৯
		কেন্দুয়া	৮০৫৬০	৯৭৩
		দুগাপুর	৭৭৩১৫	৯৩৪
		মদন	৬৮৪৫০	৮২৭
		অটপাড়া	৪৮৫৯৬	৫৮৭
		কলমাকান্দা	৮৪৬৩৬	১০২২
		খালিয়াজুড়ি	৮২৩৮০	৯৯৫
	জেলা মোট		৭৪২৮০৬	৮৯৭১

২০২০

১৬/১১/২০

আবদুল আজিজ  
উপ-পরিচালক (আইসি)  
স্বাস্থ্য বিভাগ  
খালিশ্বর আদালত

মোঃ আবদুল আজিজ  
অতিরিক্ত মহাপরিচালক (স্বাস্থ্য)  
খালিশ্বর, ঢাকা।

১৩/১১/২০

ড. মোহাম্মদ নাজমান্না খানুম  
মহাপরিচালক  
খালিশ্বর, ঢাকা।



ক্রঃ নং	জেলা নাম	উপজেলার নাম	সম্ভাব্য উৎপাদন	
১	২	৩	৪	৫
৯	কিশোরগঞ্জ	কিশোরগঞ্জ	৩৬৩২৭	৪৩৯
		ভৈরব	২৫৩৮১	৩০৭
		বাজিতপুর	৪৯৫০৩	৫৯৮
		কুলিয়ার চর	২৫৫৬৬	৩০৯
		পাকুন্দিয়া	৩৮৮২৮	৪৬৯
		করিমগঞ্জ	৩৯৫৪৩	৪৭৮
		হোসেনপুর	৩১৪২৫	৩৮০
		কটিয়াদি	৫০৭৪৩	৬১৩
		তাড়াইল	৪১৮৮০	৫০৬
		নিকলী	৬০৪২১	৭৩০
		অষ্টগ্রাম	৯৭৯৩৭	১১৮০
		ইটনা	১০৯০৯২	১৩১৮
		মিঠামইন	৬৮৩২৫	৮২৫
		জেলা মোট		৬৭৪৯৭১
১০	আমালপুর	সদর	১৪২৮৪০	১৭২৫
		সরিষাবাড়ী	৭৬৮৩১	৯৩০
		দেওয়ানগঞ্জ	৩৭৯৬৪	৪৫৯
		ইসলামপুর	৬৮৭৬৬	৮৩০
		মেলান্দহ	৮৬৫৬২	১০৪৫
		মাদারগঞ্জ	৭০২৮৩	৮৪৯
		বকসীগঞ্জ	৫৩১৫৫	৬৪২
		জেলা মোট		৫৩৬৪০১
১১	শেরপুর	শেরপুর সদর	১০৯০৩৫	১৩১৯
		নালিতাবাড়ী	৭৮৯৩০	৯৫৩
		নকলা	৬৩৯২২	৭৭২
		শ্রীবদী	৯৮১০০	১১৮৫
		ঝিনাইগাতী	৫৯৮১৪	৭২২
জেলা মোট		৪০৯৮০১	৪৯৫১	
১২	টাঙ্গাইল	সদর	৫৯৬২৭	৭২০
		সখিপুর	৭০৭৩৭	৮৫৪
		মির্জাপুর	৮৮৪৩৯	১০৬৮
		বাসাইল	৪৭৩৮৯	৫৭২
		নাগরপুর	৬৭৮৬২	৮২০
		দেলদুয়ার	৪০৬৫০	৪৯১
		কালিহাতী	৭৮০৩৮	৯৪৩
		ঘাটাইল	৮৯১০৯	১০৭৬
		মধুপুর	৫২৯৪৭	৬৩৯
		ধনবাড়ী	৪৩৭০৫	৫২৮
		গোপালপুর	৫৯৩৩০	৭১৭
		ভূয়ামপুর	২৭৯৯১	৩৩৮
		জেলা মোট		৭২৫৮২৪

১৩/১১

১৩/১১

মোঃ আবদুল আজিজ মোল্লা  
অতিরিক্ত মহাপরিচালক (চঃদাঃ)  
শস্য অধিদপ্তর, ঢাকা।

১৩/১১/১২

ড. মোহাম্মদ নাজমানারা খানুম  
মহাপরিচালক  
শস্য অধিদপ্তর, ঢাকা।

আবদুল করিম  
উপ-পরিচালক (আঞ্চলিক)  
শস্য অধিদপ্তর  
শস্য অধিদপ্তর

ক্রঃ নং	জেলা নাম	উপজেলার নাম	সম্ভাব্য উৎপাদন	
১	২	৩	৪	৫
১৩	ফরিদপুর	ফরিদপুর সদর	৫০৪১০	৬০৯
		বোয়ালমারী	২৫৩৪৪	৩০৬
		ভাংগা	২৩৭৮৮	২৮৭
		সদরপুর	৯৯৭৭	১২০
		নগরকান্দা	২৭২০৩	৩২৯
		মধুখালী	১৮৬৭৫	২২৬
		চরভদ্রাসন	৬৪১৩	৭৭
		আলফাডাঙ্গা	২৪০১২	২৯০
		সালথা	৯৩৬৮	১১৩
		জেলা মোট		
১৪	রাজবাড়ী	রাজবাড়ী সদর	২৬২৯১	৩১৮
		পাংশা	৬৭৯২	৮২
		বালিয়াকান্দি	৩২৫০	৩৯
		গোয়ালন্দ	১১১৭৪	১৩৫
		কালুখালী	৭৬৯৫	৯৩
জেলা মোট			৫৫২০২	৬৬৭
১৫	গোপালগঞ্জ	গোপালগঞ্জ	৮৫১৪০	১০২৮
		মুকসুদপুর	৬১১৯৮	৭৩৯
		টুংগীপাড়া	৩৮৭১২	৪৬৮
		কোটালীপাড়া	১১৩৭০৫	১৩৭৩
		কাশিয়ানী	৫২৩২৫	৬৩২
জেলা মোট			৩৫১০৮০	৪২৪০
১৬	মাদারীপুর	সদর	৩৪৬৫৭	৪১৯
		রাজের	৪৪৮৭১	৫৪২
		কালকিনি	৩৯৩৪১	৪৭৫
		শিবচর	২২৯৫২	২৭৭
জেলা মোট			১৪১৮২১	১৭১৩
১৭	শরীয়তপুর	সদর	২৩০৭০	২৭৮
		ডামুড্যা	১৫৩০০	১৮৫
		গোসাইরহাট	১৮৮৪৮	২২৮
		নড়িয়া	২৩১৩৪	২৭৯
		ভেদরগঞ্জ	১৭১১৯	২০৭
		জাজিরা	৪৬৪৩	৫৬
জেলা মোট			১০২১১৪	১২৩৩
বিভাগীয় মোট			৬০৮৮৯১৯	৭৩৫৪০

১৯৯৯

১৯৯৯  
আলফাডাঙ্গা উপজেলা  
উপ-পরিচালক (চলতি)  
সংস্করণ  
খালিয়াজুড়

মোঃ আবদুল আজিজ যোব্বা  
অতিরিক্ত মহাপরিচালক (চলতি)  
খাদ্য অধিদপ্তর, ঢাকা।

১৩/০৫/১৯  
ড. মোহাম্মদ নাজমানারা খানুম  
মহাপরিচালক  
খাদ্য অধিদপ্তর, ঢাকা।

২০১৯ বোরো সংগ্রহ মৌসুমে উপজেলাওয়ারী ধানের প্রস্তাবিত লক্ষ্যমাত্রা

খুলনা বিভাগ

ক্রঃ নং	জেতার নাম	উপজেলার নাম	সম্ভাব্য উৎপাদন (চালের আকারে)	প্রস্তাবিত লক্ষ্যমাত্রা (মেঃটনে)
১	২	৩	৪	৫
১	খুলনা	মহানগরী	৪০৫২	৪৯
		দাকোপ	৩৪২	৪
		ভূমুরিয়া	৯৫৪১৬	১১৫২
		পাইকগাছা	১৯৮৭৪	২৪০
		তেরখাদা	৩৫৮৬২	৪৩৩
		বাটিয়াঘাটা	২০০০০	২৪২
		ফুলতলা	১৮২৮০	২২১
		কয়রা	২০৩৫০	২৪৬
		রূপসা	২৭৭৭৬	৩৩৫
		দিঘলিয়া	২২০১৫	২৬৬
		জেতার মোট =		
২	বাগেরহাট	বাগেরহাট সদর	৪৯৯২০	৬০৩
		মোরলগঞ্জ	২১৪৪০	২৫৯
		রামপাল	১৯৯২০	২৪০
		শরণখোলা	৩৯০	৫
		মংলা	১০	০
		ফকিরহাট	৩৯৩৭৯	৪৭৬
		মোল্লারহাট	৩৮৫৫০	৪৬৬
		কচুয়া	৩০৮৩০	৩৭২
		চিতলমারী	৫৫৫৫৫	৬৭১
		জেতার মোট =		
৩	সাতক্ষীরা	সাতক্ষীরা	৯৯৩৩০	১২০০
		কলারোয়া	৫২৯২০	৬৩৯
		দেবহাটা	২৫৪১০	৩০৭
		কালিগঞ্জ	২১৮৪০	২৬৪
		শ্যামনগর	৭৫৬০	৯১
		আশাশুনি	১৯২৭৪	৩৫৪
		তালা	৭৯৯২৬	৯৬৫
		জেতার মোট =		

Amr

*(Signature)*

আলমগীর কবির  
উপ-পরিচালক (আইসি)  
সংগ্রহ বিভাগ  
খাদ্য অধিদপ্তর

*(Signature)*

মোঃ আবদুল আজিজ মোল্লা  
অতিরিক্ত মহাপরিচালক (চলোঃ)  
খাদ্য অধিদপ্তর, ঢাকা।

*(Signature)*

ড. মোহাম্মদ নাজমান্না খানুম  
মহাপরিচালক  
খাদ্য অধিদপ্তর, ঢাকা।

ক্রঃ নং	জেলায় নাম	উপজেলার নাম	সম্ভাব্য উৎপাদন (চালের আকারে)	প্রস্তাবিত লক্ষ্যমাত্রা (মেঃটনে)
১	২	৩	৪	৫
৪	যশোর	সদর	১০১৯১৮	১২৩১
		শার্শা	৮৯৯২০	১০৮৬
		অভয়নগর	৫৯৮৬০	৭২৩
		ঝিকরগাছা	৭৮২২০	৯৪৫
		কেশবপুর	৬৮৮৩০	৮৩১
		বাঘারপাড়া	৬৬০৫৩	৭৯৮
		মনিরামপুর	১১৯২৮৭	১৪৪১
		চৌগাছা	৭৩৭৬৫	৮৯০
জেলায় মোট =			৬৫৭৮৫৩	৭৯৪৫
৫	ঝিনাইদহ	ঝিনাইদহ	৯১২৫৪	১১০২
		শৈলকুপা	৫৮৮৮৫	৭১২
		হরিনাকুন্ড	৩৭৬৯৯	৪৫৫
		কালিগঞ্জ	৫৭৬৯৭	৬৯৭
		কোটচাঁদপুর	২৪২৭৫	২৯৩
		মহেশপুর	৮০৬৬৫	৯৭৪
		জেলায় মোট =		
৬	মাগুরা	মাগুরা	৮৬৮১৭	১০৪৯
		মোহাম্মদপুর	১৮৭০৫	২২৬
		শালিখা	৫৮৩০৫	৭০৪
		শ্রীপুর	৭৯৫৫	৯৬
		জেলায় মোট =		
৭	নড়াইল	নড়াইল	৯১৩৫২	১১০৩
		লোহাগড়া	৩৬৩৬২	৪৪০
		কালিয়া	৭৩৫৬০	৮৮৮
		জেলায় মোট =		

আলমগীর কাসিম  
উপ-পরিচালক (সিআইসি)  
সংসদীয় পরিচালক  
স্বাস্থ্য অধিদপ্তর

মোঃ আবদুল আজিজ মোস্তা  
অতিরিক্ত মহাপরিচালক (চঃদাঃ)  
স্বাস্থ্য অধিদপ্তর, ঢাকা।

ড. মোহাম্মদ নাজমান্না খানুম  
মহাপরিচালক  
স্বাস্থ্য অধিদপ্তর, ঢাকা।

ক্রঃ নং	জেতার নাম	উপজেতার নাম	সম্ভাব্য উৎপাদন (চালের আকারে)	প্রত্নবিত লক্ষ্যমাত্রা (মেঃটনে)
১	২	৩	৪	৫
৮	কুষ্টিয়া	কুষ্টিয়া	৫৪৯৬০	৬৬৪
		কুমারখালী	১৮২২০	২২০
		খোকসা	৫৯৮০	৭২
		ভেড়ামারা	৬২২০	৭৫
		মিরপুর	৩৬৬৪০	৪৪৩
		দৌলতপুর	১৯২৪০	২৩২
	জেতার মোট =		১৪১২৬০	১৭০৬
৯	চুয়াডাঙ্গা	চুয়াডাঙ্গা	৩৯৪৮০	৪৭৭
		দামুরহা	৪৮৫৭০	৫৮৭
		জীবননগর	৪২৫০০	৫২২
		আলমডাঙ্গা	৭৫৬৬০	৯১৪
	জেতার মোট =		২০৬২১০	২৪৯০
১০	মেহেরপুর	মেহেরপুর	৪১৯২২	৫০৭
		গাংনী	৩০০০০	৩৬২
		মুজিবনগর	১৫৫০৪	১৮৭
	জেতার মোট =		৮৭৪২৬	১০৫৬
বিভাগীয় সর্বমোট =		২৬৫২৫০১	৩২০৩৬	

১০০০

আলমগীর কবির  
উপ-পরিচালক (আইপি)  
সংক্রমণ বিভাগ  
আদায় অধিদপ্তর

মোঃ আবদুল আজিজ মোল্লা  
অতিরিক্ত মহাপরিচালক (চঃসঃ)  
আদায় অধিদপ্তর, ঢাকা।

২৭/০৮/১৯  
ড. মোহাম্মদ নাজমুদ্দীন খান  
মহাপরিচালক  
আদায় অধিদপ্তর, ঢাকা।

২০১৯ বোরো সংগ্রহ মৌসুমে উপজেলাওয়ারী ধানের প্রস্তাবিত লক্ষ্যমাত্রা

৩৭

চট্টগ্রাম বিভাগ

ক্রঃ নং	জেতার নাম	উপজেলার নাম	সম্ভাব্য উৎপাদন (চালের আকার)	প্রস্তাবিত লক্ষ্যমাত্রা
				(মেঃটনে) ধান
১	২	৩	৪	৫
১	চট্টগ্রাম	আনোয়ারা	২৫৫১৫	৩০৮
		বীশখালী	৩৯৮৯৩	৪৮২
		বোয়লাখালী	৭৬৯৫	৯৩
		চন্দনাইশ	১৪১৯৫	১৭১
		ফটিকছড়ি	৩২২৭৯	৩৯০
		হাটহাজারী	১৪৭৮২	১৭৯
		সোহাগড়া	১৪৭২২	১৭৮
		মিরেরশরাই	৫৯১৩	৭১
		পীতলাইশ (মহানগরী)	২৭৯৫	৩৪
		ডবলমুরিং (মহানগরী)	৩৩	০
		পটিয়া	১৮২২৫	২২০
		রাঙ্গুনিয়া	৩০৩৩৪	৩৬৭
		রাউজান	১৩৩৬৫	১৬১
		সকীপ	০	০
		সাতকানিয়া	২৬৭৩০	৩২৩
সীতাকুণ্ড	১০৫	১		
		জেতার মোট	২৪৬৫৮১	২৯৭৮
২	কক্সবাজার	কক্সবাজার সদর	২৮০২৭	৩৩৮
		চকরিয়া	৭৬৬৮৪	৯২৬
		পেকুয়া	২৯০৯৩	৩৫১
		কুতুবদিয়া	১০২০০	১২৩
		মহেশখালী	২৭৪১৫	৩৩২
		রাঙ্গু	২৫১০৭	৩০৩
		উমিয়া	২৫০০৬	৩০২
		টেকনাফ	৪৬২৫	৫৬
				জেতার মোট
৩	রাঙ্গামাটি	রাঙ্গামাটি সদর	১৮২৪	২২
		কাউখালী	২২৪২	২৭
		কাপ্তাই	১২৭০	১৫
		রাজস্থলী	১১০২	১৩
		বিলাইছড়ি	৯২৩	১১
		জুরাছড়ি	১৪৭১	১৮
		নানিয়ারচর	১৮৮১	২৩
		বরকল	১৩২২	১৬
		লংগদু	৩৯৮৬	৪৮
		বাঘাইছড়ি	১০৬৫২	১২৯
				জেতার মোট

১০০০

১৬৬৩

আবদুল করিম  
উপ-পরিচালক (আইসি)  
সংগ্রহ বিভাগ  
খাদ্য অধিদপ্তর

মোঃ আবদুল আজিজ মোল্লা  
অতিরিক্ত মহাপরিচালক (চঃসঃ)  
খাদ্য অধিদপ্তর, ঢাকা।

১৩/০৬/১৯

ড. মোহাম্মদ নাজিমুল্লাহ খানুম  
মহাপরিচালক  
খাদ্য অধিদপ্তর, ঢাকা।

৩৭২

৪	খাগড়াছড়ি	খাগড়াছড়ি সদর	৬১৪২	৭৪
		পানছড়ি	৬৯০৮	৮৩
		দীঘিনালা	৭৫১৫	৯২
		মহালছড়ি	৬৯৩৮	৮৪
		মাটিরশা	৮৯৬২	১০৮
		রামপড়	৩৮০১	৪৬
		মানিকছড়ি	৪১১৮	৫০
		লক্ষীছড়ি	৩৬০১	৪৩
		জেলার মোট	৪৭৯৮৫	৫৮০
৬	ঝানসরা	সদর	৪২৯০	৫২
		রোয়ানছড়ি	১৬২৯	২০
		রুমা	৪০	০
		ধানছি	১১২	১
		লামা	১০২৬৩	১২৫
		আলীকদম	৩০০৪	৩৬
		নাইক্যংছড়ি	৪৬৭১	৫৬
		জেলার মোট	২৪০০৯	২৯০
৭	নোয়াখালী	নোয়াখালী সদর	২৯৪৩৫	৩৫৬
		বেগমগঞ্জ	৭৪০৪৮	৮৯৪
		সেনবাগ	৩৬০৩৮	৪৩৫
		চাঁটখিল	৩৫৬৪০	৪৩০
		কোম্পানীগঞ্জ	৭৯২৯	৯৬
		হাতিয়া	১২৫৭২	১৫২
		সোনাছড়ি	৪৪১৩৯	৫৩৩
		সুবর্ণচর	২২০৮০	২৬৭
		কবিরহাট	২৫০৪০	৩০২
জেলার মোট	২৮৬৯২১	৩৪৬৫		
৮	পঞ্চীপুর	সদর	৪৯৪৮০	৫৯৮
		রায়পুর	৩০১১৭	৩৬৫
		রামগঞ্জ	৩৫২৬২	৪৩৪
		রামগতি	৯০৮	১১
		কমলনগর	১২৪৭	১৫
জেলার মোট	১১৭৭৪৭	১৪২৩		
৯	ফেনী	সদর	৩৬৩০৮	৪৩৮
		ছাগলনাইয়া	১১৯৫৭	২৬৫
		দাশনভূইয়া	২৬২৩৬	৩১৭
		পরশুরাম	১৩০১৫	১৫৭
		ফুলগাজী	১৮৫১৬	২২৪
		সোনাগাজী	৪৪৬৩	৫৪
জেলার মোট	১২০৪৯৫	১৪৫৫		

১৯৯৯

*[Signature]*

আলমগীর কবির  
উপ-পরিচালক (অতিরিক্ত)  
স্বাস্থ্য পরিচালক  
খাগড়াছড়ি জেলা স্বাস্থ্য অধিদপ্তর

*[Signature]*

মোঃ আবদুল আজিজ মোস্তা  
অতিরিক্ত মহাপরিচালক (চরণাঃ)  
খাদ্য অধিদপ্তর, ঢাকা।

*[Signature]*  
১৩/৬/১৯৯৯

ড. মোহাম্মদ নাজমান্না খানুম  
মহাপরিচালক  
খাদ্য অধিদপ্তর, ঢাকা।

১৭০

১০	কুমিল্লা	চাপিনা	৪০০৪৭	৪৮৪
		দেবীঘাট	৪৯৭৯০	৬০১
		মুরাদনগর	৭১৮১২	৮৬৭
		দাউদকান্দি	৩১৪৫৫	৩৮১
		হোমনা	২৩০১৯	২৮২
		আদর্শ সদর	২৬২৫৯	৩১৭
		বুড়িচং	৩৭৭৮৫	৪৫৬
		বি-পাড়া	৩৫৫৩০	৪২৯
		চৌদ্দগ্রাম	৪৯৯৭০	৬০৪
		লাকসাম	৪০০০০	৪৮৩
		নাঙ্গলকোট	৫৫৬০০	৬৭২
		ঘরমুড়া	৫৮৩২০	৭০৪
		মেঘনা	১৪০০৪	১৬৯
		তিতাস	৩৩৫০০	৪০৫
		মনোহরগঞ্জ	৪৭৬৯৫	৫৭৬
সদর দক্ষিণ	৬৩৫২০	৭৬৭		
জেলার মোট		৬৭৮৭০৬	৮১৯৭	
১১	চাঁপপুর	সদর	২১২৫০	২৫৭
		মতলব (দক্ষিণ)	১৮৪৪৯	২২৩
		মতলব (উত্তর)	৩৫৬৮১	৪৩০
		হাজীগঞ্জ	৩৮৩৪৭	৪৬৩
		শাহরাসিন্দ	৩৯১৯৯	৪৭৩
		কচুয়া	৪৭৬৬২	৫৭৬
		ফরিদগঞ্জ	৩৯০৫৩	৪৭২
		হাইমচর	২৩৭৯	২৯
জেলার মোট		২৪২০২০	২৯২৩	
১৩	বি-বাড়িয়া	সদর	৫৭১৬৫	৬৯০
		সরাইল	৬২৫৮২	৭৫৬
		কসবা	৫৫৯৪২	৬৭৬
		নবীনগর	৬৬৭৯৬	৮০৭
		বাছারামপুর	৩৬৫২২	৪৪১
		নাসিরনগর	৬৬৭১০	৮০৬
		আখাউড়া	২০৪৫৪	২৮৩
		আশুগঞ্জ	১৭৫১১	২১১
		বিজয় নগর	৫০১৪০	৬০৬
		জেলার মোট		৪৩৬৮২২
বিভাগীয় মোট		২৪৫৪১০৯	২৯৬৪০	

১৩৩৩

*(Signature)*

আলিমগীর কবীর  
উপ-পরিচালক (আইসিপি)  
স্বাস্থ্য বিভাগ  
স্বাস্থ্য অধিদপ্তর

*(Signature)*

মোঃ আবদুল আজিজ মাস্তা  
অতিরিক্ত মহাপরিচালক (চঃদাঃ)  
স্বাস্থ্য অধিদপ্তর, ঢাকা।

*(Signature)*

২৭/০৫/১৯  
ড. মোহাম্মদ নাজরানারা খানুম  
মহাপরিচালক  
স্বাস্থ্য অধিদপ্তর, ঢাকা।



২০১৯ বোরো সংগ্রহ মৌসুমে উপজেলাওয়ারী ধানের প্রস্তাবিত লক্ষ্যমাত্রা

সিলেট বিভাগ

ক্রঃ নং	জেলা নাম	উপজেলার নাম	সঙ্কায় উৎপাদন	প্রস্তাবিত লক্ষ্যমাত্রা (মেঃটনে)
১	২	৩	৪	৫
১	সিলেট	সিলেট সদর	২০০৭০	২৪২
		দক্ষিণ সুরমা	২১৬৯৭	২৬২
		বিশ্বনাথ	২৮২৮২	৩৪২
		বালাগঞ্জ	৩১২২০	৩৭৭
		ওসমানীনগর	২৯০৪৫	৩৫১
		ফেঞ্চুগঞ্জ	১৩৭০৩	১৬৫
		গোলাপগঞ্জ	২৫৩২১	৩০৬
		বিয়ানীবাজার	২৩৭৪৯	২৮৭
		কানাইঘাট	১৮৭৯৬	২২৭
		জকিগঞ্জ	২১৬৮১	২৬২
		জৈমঙ্গাপুর	১৮১২২	২২০
		গোয়াইনঘাট	২৮৯৯১	৩৫০
		কোম্পানীগঞ্জ	২০৯৭৬	২৫৩
জেলা মোট			৩০১৭২৩	৩৬৪৪
২	মৌলভীবাজার	মৌলভীবাজার	৩৯৪৮১	৪৭৭
		শ্রীমঙ্গল	৩৫৯৬৩	৪৩৪
		কুলাউড়া	২৫২৯৬	৩০৬
		বড়লেখা	১৬৩৮২	১৯৮
		রাজনগর	৪৮৩৮৩	৫৮৪
		কমলগঞ্জ	১৪৭৭৪	১৭৮
		জুরী	২০৪৫৯	২৪৭
জেলা মোট			২০০৭৩৮	২৪২৪
৩	হবিগঞ্জ	সদর	৪৮৯৯১	৫৯২
		লাখাই	৪৯২৪৮	৫৯৫
		মাধবপুর	৪৩৭১৪	৫২৮
		চুনারম্ভাট	৩৬২৬০	৪৩৮
		বাহুবল	৩৫৭৬৫	৪৩২
		নবীগঞ্জ	৭৪২৯৭	৮৯৭
		বানিয়াচং	১৫০৫২৫	১৮১৮
		আলমিরীগঞ্জ	৬৫৫০০	৭৯১
		জেলা মোট		

১৯/১১/১৯

১৯/১১/১৯

আলমীরীগঞ্জ  
উপ-পরিচালক (অতিরিক্ত)  
সংগ্রহ বিভাগ  
খাদ্য অধিদপ্তর

মোঃ আবদুল আজিজ মোল্লা  
অতিরিক্ত মহাপরিচালক (চঃদাঃ)  
খাদ্য অধিদপ্তর, ঢাকা।

১৯/১১/১৯  
ড. মোহাম্মদ নাজমুদ্দীন খান  
মহাপরিচালক  
খাদ্য অধিদপ্তর, ঢাকা।

ক্রঃ নং	জেলায় নাম	উপজেলার নাম	সভাব্য উৎপাদন	প্রত্যাখিত লক্ষ্যমাত্রা (মেঃটনে)
১	২	৩	৪	৫
৪	সুনামগঞ্জ	সুনামগঞ্জ সদর	৬৪৬১০	৭৮০
		দক্ষিণ সুনামগঞ্জ	৮৯৯২৫	১০৮৬
		দোয়ারাবাজার	৫২৪৩৫	৬৩৩
		ছাতক	৫৯২৩০	৭১৫
		জগন্নাথপুর	৮২৯৪৫	১০০২
		দিরাই	১১৫৭২০	১৩৯৮
		শালমা	৮৮০৪০	১০৬৩
		ধর্মপাশা	১২৭২৩৫	১৫৩৭
		জামালগঞ্জ	৯৮৬৪০	১১৯২
		তাহিরপুর	৭৩২২০	৮৮৪
		বিশ্বম্ভরপুর	৪৫৯৬০	৫৫৫
				জেলায় মোট
		বিভাগের মোট	১৯০৪৭২১	২৩০০৪

Lmsm

আলমগীর কবির  
উপ-পরিচালক (অস্থায়ী)  
সংসদ বিভাগ  
খাদ্য অধিদপ্তর

মুহঃ আবদুল আজিজ  
অতিরিক্ত মহাপরিচালক (চঃসঃ),  
খাদ্য অধিদপ্তর, ঢাকা।

১৩/০৫/১০  
ড. মোহাম্মদ নাজমানার খান  
মহাপরিচালক  
খাদ্য অধিদপ্তর, ঢাকা।

২০১৯ বোরো সংগ্রহ মৌসুমে উপজেলাওয়ারী ধানের প্রস্তাবিত লক্ষ্যমাত্রা

last

বরিশাল বিভাগ

ক্রঃ নং	জেলার নাম	উপজেলার নাম	সম্ভাব্য উৎপাদন	প্রস্তাবিত লক্ষ্যমাত্রা (মেঃটনে)
১	২	৩	৪	৫
১	বরিশাল	বরিশাল সদর	১৯৪৩৪	২৩৫
		বাবুগঞ্জ	৬৩১২	৭৬
		উজিরপুর	৫৬৬৫৮	৬৮৪
		বাকেরগঞ্জ	৬৬৮৬	৮২
		শৌরনদী	২৬০৩৭	৩১৪
		অগৈলঝাড়া	৪০১৯৪	৪৮৫
		মুলাদি	৬৯৯৯	৮৫
		হিজলা	১০০৪০	১২১
		মেহেন্দীগঞ্জ	২৩৫৮০	২৮৫
		বানরী পাড়া	২৩১২১	২৭৯
জেলার মোট =			২১৯০৬১	২৬৪৬
২	কালকাঠি	কালকাঠি সদর	২২৩৭১	২৭০
		রাজাপুর	৫৯৫	৭
		নলছিটি	২০৮২৬	২৫২
		কাঠালিয়া	৫৩৬	৬
জেলার মোট =			৪৪৩২৮	৫৩৫
৩	শিরোজপুর	শিরোজপুর সদর	১৭১৬০	২০৭
		ইন্দুরকানী	৮১৫	১০
		কাউখালী	১৭২	২
		ভান্ডারিয়া	৬৪	১
		মঠবাড়ীয়া	৪৮৮২	৫৯
		নেছারাবাদ	১৪৮৩৫	১৮০
জেলার মোট-			৯৪৬৮৪	১১৪৪
৪	তোলা	তোলা সদর	৪৮৪৬৬	৫৮৫
		দৌলতখান	১১১৬৬	১৪৭
		বোরহান উদ্দীন	৪২৩২৪	৫১২
		তজুমউদ্দীন	১৭৯৭২	২১৭
		লালমোহন	৪৯০৭৯	৫৯৩
		চরফ্যাশন	১৪৯৮৮৩	১৮১০
		মনপুরা	২০	০
জেলার মোট-			৩১৯৯১০	৩৮৬৪

Amr

Jaber

আলমগীর কবির  
উপ- পরিচালক (আইপি)  
সংগ্রহ হিজলা  
খালি অধিদপ্তর

Amr

মোঃ আবদুল আজিজ মোস্তা  
অতিরিক্ত মহাপরিচালক (চঃদাঃ)  
খাদ্য অধিদপ্তর, ঢাকা।

Amr

২৩/০৫/১৯  
ড. মোহাম্মদ নাজমুন্নাহার খান  
মহাপরিচালক  
খাদ্য অধিদপ্তর, ঢাকা।

ক্রঃ নং	জেলা নাম	উপজেলার নাম	সম্ভাব্য উৎপাদন	প্রত্নাবিত লক্ষ্যমাত্রা (সেইটনে)
১	২	৩	৪	৫
৫	পটুয়াখালী	পটুয়াখালী সদর	৬৯০	৫
		বাউফল	৫০৪৮	৬০
		গলাচিপা	২০২১	২৪
		দশমিনা	১০০৬	১২
		কলাপাড়া	৩২৩৫	৪০
		মির্জাগঞ্জ	২০	০
		দুমকী	৭৯	১
		রাজাবালী	৪০০	৫
জেলা মোট =			১২৪৯৯	১৫০
৬	বরগুনা	বরগুনা সদর	৪৫৫	৫
		বেতাগী	৫৮	১
		আমতলী	৮৮৯	১১
		তালতলী	৭৭০	৯
		বামনা	৮	০
		পাথরঘাটা	৪৬	১
জেলা মোট =			২২২৬	২৭
বিভাগের মোট =			৬৯২৭০৮	৮৩৬৬

(৯৬৭)

৬৯৯৯

৬৯৯৯

আবদুল আজিজ মোস্তা  
উপ-পরিচালক (অতিরিক্ত)  
সংসদ শিক্ষা  
আবদুল আজিজ মোস্তা

৬৯৯৯

মোঃ আবদুল আজিজ মোস্তা  
অতিরিক্ত মহাপরিচালক (চলোঃ)  
খাদ্য অধিদপ্তর, ঢাকা।

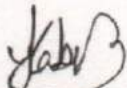
৬৯৯৯


ড. মোছাঃ নাজমান্না বানু  
মহাপরিচালক  
খাদ্য অধিদপ্তর, ঢাকা।


৭৫  
১৪৭


২০১৯ বোরো সংগ্রহ মৌসুমে বিভাগওয়ারী ধানের প্রস্তাবিত লক্ষ্যমাত্রা

ক্রঃ নং	বিভাগের নাম	সম্ভাব্য উৎপাদন (চালের আকারে)	প্রস্তাবিত লক্ষ্যমাত্রা (মেঃটনে)
			ধান
১	২	৩	৪
১	রংপুর	৩২৩৩৮৫৪	২৩৪৩৪
২	রাজশাহী	৩৬৭২৬৪৫	২৬৬১৪
৩	ঢাকা	৬০৮৮৯১৯	৪৪১২৪
৪	খুলনা	২৬৫২৫০১	১৯২২২
৫	চট্টগ্রাম	২৪৫৪১০৯	১৭৭৮৪
৬	সিলেট	১৯০৪৭২১	১৩৮০৩
৭	বরিশাল	৬৯২৭০৮	৫০১৯
জাতীয় মোট		২০৬৯৯৪৫৭	১৫০০০০

  
আলমদীন কবির  
উপ-পরিচালক (আইপি)  
সংগ্রহ বিভাগ  
খাদ্য অধিদপ্তর, ঢাকা।

  
জুলাফিকার রহমান  
পরিচালক  
সংগ্রহ বিভাগ  
খাদ্য অধিদপ্তর, ঢাকা।

  
মোঃ আবদুল আজিজ মোল্লা  
অতিরিক্ত মহাপরিচালক (চন্দাঃ)  
খাদ্য অধিদপ্তর, ঢাকা।

  
মোঃ আরিফুর রহমান অপু  
মহাপরিচালক  
খাদ্য অধিদপ্তর, ঢাকা।

৭৫

২০১৯ বোরো সংগ্রহ মৌসুমে উপজেলাওয়ারী ধানের প্রস্তাবিত লক্ষ্যমাত্রা

রংপুর বিভাগ

ক্রঃ নং	জেলা নাম	উপজেলার নাম	সম্ভাব্য উৎপাদন (চালের আকারে)	প্রস্তাবিত লক্ষ্যমাত্রা (মেঃটনে)
১	২	৩	৪	৫
১	দিনাজপুর	দিনাজপুর সদর	৭০৮৩০	৫১৩
		বিরল	৫০৭৫৮	৩৬৮
		বোচাগঞ্জ	৩৪৯৭৬	২৫৩
		কাহারোল	২২১৬৯	১৬১
		বীরগঞ্জ	৫৯৬৯৩	৪৩৩
		খানসামা	১৬৮১৩	১২২
		চিরিরবন্দর	৭৪৬৩৩	৫৪১
		পার্বতীপুর	৯৬৫২২	৭০০
		ফুলবাড়ী	৫৯৭৪১	৪৩৩
		বিরামপুর	৬৫৫৭৯	৪৭৫
		হাকিমপুর	২৯৭২৭	২১৫
		নবাবগঞ্জ	৭৪৯৩৭	৫৪৩
		ঘোড়াঘাট	৪০২১৪	২৯১
		জেলা মোট		
২	ঠাকুরগাঁও	ঠাকুরগাঁও সদর	১০৩৪৭৮	৭৫০
		গীরগঞ্জ	৫৮৭৯৭	৪২৬
		বালিয়াডাঙ্গা	২৯৮১৫	২১৬
		রানীসংকৈল	৩৬২৭৯	২৬৩
		হরিপুর	২৭৯৩৯	২০২
		জেলা মোট		
৩	পঞ্চগড়	পঞ্চগড় সদর	১২৯০০	৯৩
		বোদা	৬০৯৬০	৪৪২
		দেবীগঞ্জ	৫০০০৯	৩৬২
		আটোয়ারী	১৫১৬৭	১১০
		তেতুলিয়া	২৪২৫৮	১৭৬
		জেলা মোট		
৪	লালমনিরহাট	লালমনিরহাট	৪৯২৩৫	৩৫৭
		আদিতমারী	৪৬৮৬৬	৩৪০
		কালিগঞ্জ	৫৫২৫২	৪০০
		হাতিবাঙ্গা	৩১৫২৪	২২৮
		পাটগ্রাম	২৩২০৫	১৬৮
		জেলা মোট		
৫	নীলফামারী	নীলফামারী	১০২১৪৭	৭৪০
		সৈয়দপুর	৩২৬০৫	২৩৬
		ডোমার	৫৬৯৩৫	৪১৩
		জলঢাকা	৬৩৭৮৮	৪৬২
		ডিমলা	৫৬৬৭৭	৪১১
		কিশোরগঞ্জ	৪৮৩৫৮	৩৫০
		জেলা মোট		

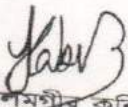
আশরাফী কবির  
উপ-পরিচালক (আইপি)  
সংগ্রহ বিভাগ  
খাদ্য অধিদপ্তর, ঢাকা।


জুলফিকার রহমান  
পরিচালক  
সংগ্রহ বিভাগ  
খাদ্য অধিদপ্তর, ঢাকা।

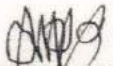
মোঃ আবদুল আজিজ মোদ্দা  
অতিরিক্ত মহাপরিচালক (চন্দাঃ)  
খাদ্য অধিদপ্তর, ঢাকা।


মোঃ আরিফুর রহমান অপু  
মহাপরিচালক  
খাদ্য অধিদপ্তর, ঢাকা।

ক্রঃ নং	জেলা নাম	উপজেলার নাম	সম্ভাব্য উৎপাদন (চালের আকারে)	প্রস্তাবিত লক্ষ্যমাত্রা (মেঃটনে)
১	২	৩	৪	৫
৬	রংপুর	রংপুর সদর	৬৬১৯১	৪৮০
		বদরগঞ্জ	৭২১৪৪	৫২৩
		মিঠাপুকুর	১৪৩২১৪	১০৩৮
		পীরগঞ্জ	৯৫৩৮২	৬৯১
		তারাগঞ্জ	৩৩৭৯০	২৪৫
		গংগাচড়া	৪৭২৯৮	৩৪৩
		কাউনিয়া	৩২১০৯	২৩৩
		পীরগাছা	৬১৪২০	৪৪৫
	জেলা মোট		৫৫১৫৪৮	৩৯৯৮
৭	কুড়িগ্রাম	কুড়িগ্রাম সদর	৫৫৬৭৭	৪০৩
		উলিপুর	৮৭৮৩৭	৬৩৭
		চিলমারী	২৫৯৯১	১৮৮
		রৌমারী	৩৮৪৫৫	২৭৯
		রাজিবপুর	১০০৬৫	৭৩
		ডুরম্ভাঙ্গামারী	৬২২৯৭	৪৫১
		নাগেশ্বরী	৮৩৪৯৬	৬০৫
		ফুলবাড়ী	৪৬০২৯	৩৩৪
		রাজারহাট	৪৬৬০৪	৩৩৮
	জেলা মোট		৪৫৬৪৫১	৩৩০৮
৮	গাইবান্ধা	গাইবান্ধা সদর	৮৮৯৪৭	৬৪৫
		সাঘাটা	৬৩১৫২	৪৫৮
		সাদুল্যাপুর	৬৭৯৯৭	৪৯২
		সুন্দরগঞ্জ	১০৭৯১৫	৭৮১
		গোবিন্দগঞ্জ	১২৬৯৬১	৯২০
		পলাশবাড়ী	৫৫৯৮৫	৪০৬
		ফুলছড়ি	৩২১১২	২৩৩
	জেলা মোট		৫৪৩০৬৯	৩৯৩৫
বিভাগীয় মোট		৩২৩৩৮৫৪	২৩৪৩৪	

  
আশিম গুপ্ত কবির  
উপ-পরিচালক (আইপি)  
সংগ্রহ বিভাগ  
খাদ্য অধিদপ্তর, ঢাকা।

  
আনোয়ারুল করিম  
পরিচালক  
সংগ্রহ বিভাগ  
খাদ্য অধিদপ্তর, ঢাকা।

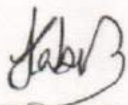
  
মোঃ আবিফুর আজিজ মোল্লা  
অতিরিক্ত মহাপরিচালক (চন্দাঃ)  
খাদ্য অধিদপ্তর, ঢাকা।


  
মোঃ আবিফুর রহমান অপু  
মহাপরিচালক  
খাদ্য অধিদপ্তর, ঢাকা।


২০১৯ বোরো সংগ্রহ মৌসুমে উপজেলাওয়ারী ধানের প্রস্তাবিত লক্ষ্যমাত্রা


রাজশাহী বিভাগ

ক্রঃ নং	জেলার নাম	উপজেলার নাম	সম্ভাব্য উৎপাদন (চালের আকারে)	প্রস্তাবিত লক্ষ্যমাত্রা (মেঃটনে)
				ধান
১	২	৩	৪	৫
১।	রাজশাহী	বোয়ালিয়া	১৫৮	১
		পবা	১৭৩২৫	১২৬
		গোদাগাড়ী	৫৬৫২৯	৪১০
		তানোর	৫০৯০৬	৩৬৯
		মোহনপুর	২৮৪৫৩	২০৬
		বাগমারা	৮২৮৪৩	৬০০
		দুর্গাপুর	২৫৪২৩	১৮৪
		পুঠিয়া	১২০৭৮	৮৮
		চারঘাট	১৫৮৪	১১
		বাঘা	২৩৩৬	১৭
জেলার মোট =			২৭৭৬৩৫	২০১২
২।	চাঁপাইনবাবগঞ্জ	চাঁপাইনবাবগঞ্জ সদর	৪৬৫৭০	৩৩৭
		নাচোল	৩৮৭১০	২৮১
		গোমসন্দ্বাপুর	৬০৮১৬	৪৪০
		ভোলাহাট	২২৪৪০	১৬৩
		শিবগঞ্জ	৩১০৪৭	২২৫
জেলার মোট =			১৯৯৫৮৩	১৪৪৬
৩।	নওগাঁ	নওগাঁ সদর	৮০৭৫১	৫৮৫
		আত্রাই	৮৫১৯৭	৬১৭
		রানীনগর	৭৩৪০৫	৫৩২
		মহাদেবপুর	১০৮৫৬৫	৭৮৭
		পল্লীতলা	৯১৯৬০	৬৬৫
		খামুইরহাট	৭০০৩৮	৫০৮
		বদলগাছি	৪৭৬০০	৩৪৫
		সাপাহার	২৪৮০০	১৮০
		পোরশা	২২৬০০	১৬৪
		মান্দা	৮৭৬০০	৬৩৫
		নিয়ামতপুর	৮৪৬৭২	৬১৪
		জেলার মোট =		
৪।	নাটোর	নাটোর সদর	১৩০১৫	৯৪
		নলডাঙ্গা	৪০৫৮৯	২৯৪
		সিংড়া	১৭৬২২৫	১২৭৭
		গুরদাসপুর	২৬১২৫	১৮৯
		বড়াইগ্রাম	২৮২৬৩	২০৫
		লালপুর	৪৬০৮	৩৩
		বাগাতীপাড়া	২৯৯৩	২৩
জেলার মোট =			২৯১৮১৮	২১১৫

  
আশরাফী কবির  
উপ-পরিচালক (আইপি)  
সংগ্রহ বিভাগ  
খাদ্য অধিদপ্তর, ঢাকা।

  
জুলফিকার রহমান  
পরিচালক  
সংগ্রহ বিভাগ  
খাদ্য অধিদপ্তর, ঢাকা।

  
মোঃ আবদুল আজিজ মোস্তা  
অতিরিক্ত মহাপরিচালক (চঃদাঃ)  
খাদ্য অধিদপ্তর, ঢাকা।

  
মোঃ আরিফুর রহমান অণু  
মহাপরিচালক  
খাদ্য অধিদপ্তর, ঢাকা।

১৪



ক্রঃ নং	জেলা নাম	উপজেলার নাম	সম্ভাব্য উৎপাদন (চালের আকারে)	প্রস্তাবিত লক্ষ্যমাত্রা (মেঃটনে)
				ধান
১	২	৩	৪	৫
৫।	পাবনা	পাবনা সদর	৪২৮৬৪	৩১১
		দীঘলদী	১১১৪৪	৮০
		আটঘরিয়া	২৯৫৩৯	২১৪
		চাটমোহর	৪৬০৩৯	৩৩৪
		ভাংগুড়া	২৯৩০৯	২১২
		ফরিদপুর	৩১৩৪৮	২২৭
		বেড়া	২২৪৮৩	১৬৩
		সাথিয়া	৩৩৪১৮	২৪২
		সুজানগর	১৯৬৯২	১৪৩
		জেলা মোট =		
৬।	জয়পুরহাট	জয়পুরহাট সদর	৬৬১৮৬	৪৮০
		পাঁচবিবি	৭৯৩৩১	৫৭৪
		আক্কেলপুর	৪০৭৮৯	২৯৬
		কালাই	৪৬৫৫৯	৩৩৭
		ফেতলাল	৪৫০৭০	৩২৭
জেলা মোট =			২৭৭৯৩৫	২০১৪
৭।	বগুড়া	বগুড়া সদর	৪০৭২২	২৯৫
		শাহজাহানপুর	৫৪৭৮৬	৩৯৭
		শিবগঞ্জ	৮৬১০০	৬২৪
		সোনাতলা	৪১৯৯৯	৩০৪
		গাবতলী	৭৪৪১৫	৫৩৯
		সারিয়াকান্দি	৫৭৫৯১	৪১৭
		ধুনট	৬৯২২০	৫০২
		শেরপুর	৮৭৫৬৫	৬৩৫
		নন্দীগ্রাম	৮৩০০০	৬০১
		কাহালু	৭৪৮২৫	৫৪২
		দুপচাঁচিয়া	৫০৬২৫	৩৬৭
		আদমদিঘি	৫০০২০	৩৬৩
		জেলা মোট =		
৮।	সিরাজগঞ্জ	সিরাজগঞ্জ সদর	১০৩৫২৯	৭৫০
		উল্লাপাড়া	১৪১৬৬১	১০২৭
		শাহজাদপুর	১০৫৪২৫	৭৬৪
		রায়গঞ্জ	১১৩১৫৯	৮২০
		তাড়াশ	৮৯৬৫০	৬৫০
		বেলকুচি	৪৯৫২৫	৩৫৯
		কাজিপুর	১০৩৯২৪	৭৫৩
		কামারখন্দ	৫৩৪৮০	৩৮৭
		চৌহালী	৫১৪২৯	৩৭৩
		জেলা মোট =		
বিভাগের সর্বমোট =			৩৬৭২৬৪৫	২৬৬১৪

আলমগীর কবির  
উপ-পরিচালক (আইপি)  
সংগ্রহ বিভাগ  
খাদ্য অধিদপ্তর, ঢাকা।

আলফিকার রহমান  
পরিচালক  
সংগ্রহ বিভাগ  
খাদ্য অধিদপ্তর, ঢাকা।

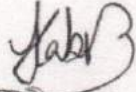
মোঃ আবদুল আজিজ মৌল্লা  
অতিরিক্ত মহাপরিচালক (সংগ্রহ)  
খাদ্য অধিদপ্তর, ঢাকা।


মোঃ আরিফুর রহমান জুপু  
মহাপরিচালক  
খাদ্য অধিদপ্তর, ঢাকা।


২০১৮ বোরো সংগ্রহ মৌসুমে উপজেলাওয়ারী ধানের প্রস্তাবিত লক্ষ্যমাত্রা


ঢাকা বিভাগ

ক্রঃ নং	জেলা নাম	উপজেলার নাম	সম্ভাব্য উৎপাদন	প্রস্তাবিত লক্ষ্যমাত্রা (মেঃটনে)
১	২	৩	৪	৫
১	গাজীপুর	সদর	৫০১২০	৩৬৩
		কালিয়াকৈর	৪০৭৪৮	২৯৫
		শ্রীপুর	৪৮২৮৪	৩৫০
		কাপাসিয়া	৫৭১৮৬	৪১৪
		কালিগঞ্জ	৪০৩৪৪	২৯২
		জেলা মোট		২৩৬৬৮২
২	মানিকগঞ্জ	সদর	৪৫২০৩	৩২৮
		সাতুরিয়া	২৬৩২৬	১৯১
		সিংগাইর	৪৩০১৩	৩১২
		শিবালয়	২৯৮৪৯	২১৬
		ঘিওর	৩১৯৯২	২৩২
		দৌলতপুর	৩৪৮৮৪	২৫৩
		হরিরামপুর	১৫৩০৭	১১০
		জেলা মোট		২২৬৫৭৪
৩	ঢাকা	সাভার	৩৪৩৯০	২৪৯
		ধামরাই	৬১২১৮	৪৪৪
		নবাবগঞ্জ	৪১৫৩৪	৩০১
		দোহার	১৬৮৫৩	১২২
		কেরানীগঞ্জ	১২৫৪৮	৯১
		তেজগাঁও সার্কেল	১৩৬৩৪	৯৯
		জেলা মোট		১৮০১৭৭
৪	নারায়নগঞ্জ	সদর	৪৬৭	৩
		বন্দর	৪২৩৫	৩১
		সোনারগাঁ	২৭১৮৭	১৯৭
		রুপগঞ্জ	৩৩১৯২	২৪১
		আড়াই হাজার	৪৪০৭৫	৩১৯
		জেলা মোট		১০৯১৫৬
৫	নরসিংদী	নরসিংদী সদর	৩৫২৪৩	২৫৫
		রায়পুরা	৬২৯৬৪	৪৫৬
		পলাশ	১৬২২১	১১৮
		শিবপুর	৩৯৯৬১	২৯০
		মনোহরদী	৪১২৪৩	২৯৯
		বেলাবো	২২০০১	১৫৯
		জেলা মোট		২১৭৬৩৩

  
আশরাফ কবির  
উপ-পরিচালক (আইসি)  
সংগ্রহ বিভাগ  
খাদ্য অধিদপ্তর, ঢাকা।


  
জুলফিকার রহমান  
পরিচালক  
সংগ্রহ বিভাগ  
খাদ্য অধিদপ্তর, ঢাকা।


  
মোঃ আবদুল মাজিদ মোস্তা  
অতিরিক্ত মহাপরিচালক (চঃসঃ)  
খাদ্য অধিদপ্তর, ঢাকা।


  
মোঃ আরিফুর রহমান অপু  
মহাপরিচালক  
খাদ্য অধিদপ্তর, ঢাকা।

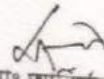
১২২

ক্রঃ নং	জেলা নাম	উপজেলার নাম	সম্ভাব্য উৎপাদন	প্রস্তাবিত লক্ষ্যমাত্রা (মেঃটনে)
১	২	৩	৪	৫
৬	মুন্সীগঞ্জ	মুন্সীগঞ্জ সদর	৩৮০৫৭	২৭৬
		শ্রীনগর	৩৭৯৮১	২৭৫
		সিরাজদি খান	২০৫৫৮	১৫০
		লৌহজং	১১২১৭	৮১
		টিংগী বাড়ী	৯৫০০	৬৯
		গজারিয়া	৯৭২৮	৭০
		জেলা মোট		১২৭০৪১
৭	ময়মনসিংহ	সদর	৭৯৫৫২	৫৭৬
		মুক্তাগাছা	৭৯১৯০	৫৭৪
		ফুলবাড়িয়া	৮৫৬৭৮	৬২১
		ত্রিশাল	৭৯৫৫২	৫৭৬
		গফরগাঁও	৯২০৮৬	৬৬৮
		ভালুকা	৭৪২৯৩	৫৩৮
		নান্দাইল	৮৯৩৮৫	৬৪৮
		ঈশ্বরগঞ্জ	৮২১৫২	৫৯৫
		গৌরীপুর	৮৩৩৮১	৬০৫
		ফুলপুর	৮৯০৬৩	৬৪৫
		তারাকান্দা	৮৮০৭৬	৬৩৮
		হালুয়াঘাট	৮১৬০৮	৫৯২
		ধোবাউড়া	৫২৪৩০	৩৮০
		জেলা মোট		১০৫৬৪৪৬
৮	নেত্রকোনা	নেত্রকোনা	৮৭১৪৭	৬৩২
		বারহাট্টা	৫৯৭১৯	৪৩৩
		পূর্বধলা	৮৭০৫১	৬৩১
		মোহনগঞ্জ	৬৬৯৫২	৪৮৫
		কেন্দুয়া	৮০৫৬০	৫৮৪
		দুর্গাপুর	৭৭৩১৫	৫৬০
		মদন	৬৮৪৫০	৪৯৬
		আটপাড়া	৪৮৫৯৬	৩৫২
		কলমাকান্দা	৮৪৬৩৬	৬১৩
		খালিয়াজুড়ি	৮২৩৮০	৫৯৭
জেলা মোট		৭৪২৮০৬	৫৩৮৩	

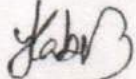
  
আনুসঙ্গীক কবির  
উপ-পরিচালক (আইসি)  
সংগ্রহ বিভাগ  
খাদ্য অধিদপ্তর, ঢাকা।


  
জুলফিকার রহমান  
পরিচালক  
সংগ্রহ বিভাগ  
খাদ্য অধিদপ্তর, ঢাকা।


  
মোঃ আরদুল আজিজ মোস্তা  
অতিরিক্ত মহাপরিচালক (চণ্ডাঃ)  
খাদ্য অধিদপ্তর, ঢাকা।


  
মোঃ আরিফুর রহমান অপু  
মহাপরিচালক  
খাদ্য অধিদপ্তর, ঢাকা।

ক্রঃ নং	জেলা নাম	উপজেলার নাম	সম্ভাব্য উৎপাদন	প্রস্তাবিত লক্ষ্যমাত্রা (মেঃটনে)
১	২	৩	৪	৫
৯	কিশোরগঞ্জ	কিশোরগঞ্জ	৩৬৩২৭	২৬৩
		ভৈরব	২৫৩৮১	১৮৪
		বাজিতপুর	৪৯৫০৩	৩৫৯
		কুলিয়ার চর	২৫৫৬৬	১৮৫
		পাকুন্দিয়া	৩৮৮২৮	২৮০
		করিমগঞ্জ	৩৯৫৪৩	২৮৭
		হোসেনপুর	৩১৪২৫	২২৮
		কটিয়াদি	৫০৭৪৩	৩৬৮
		তাড়াইল	৪১৮৮০	৩০৩
		নিকলী	৬০৪২১	৪৩৮
		অষ্টগ্রাম	৯৭৯৩৭	৭১০
		ইটনা	১০৯০৯২	৭৯১
		মিঠামইন	৬৮৩২৫	৪৯৫
		জেলা মোট		
১০	জামালপুর	সদর	১৪২৮৪০	১০৩৫
		সরিষাবাড়ী	৭৬৮৩১	৫৫৭
		দেওয়ানগঞ্জ	৩৭৯৬৪	২৭৫
		ইসলামপুর	৬৮৭৬৬	৪৯৮
		মেলান্দহ	৮৬৫৬২	৬২৭
		মাদারগঞ্জ	৭০২৮৩	৫০৯
		বকসীগঞ্জ	৫৩১৫৫	৩৮৬
জেলা মোট			৫৩৬৪০১	৩৮৮৭
১১	শেরপুর	শেরপুর সদর	১০৯০৩৫	৭৯০
		নালিতাবাড়ী	৭৮৯৩০	৫৭২
		নকলা	৬৩৯২২	৪৬৪
		শ্রীবদী	৯৮১০০	৭১১
		বিনাইগাতী	৫৯৮১৪	৪৩৩
জেলা মোট			৪০৯৮০১	২৯৭০
১২	টাঙ্গাইল	সদর	৫৯৬২৭	৪৩২
		সখিপুর	৭০৭৩৭	৫১৩
		মির্জাপুর	৮৮৪৩৯	৬৪১
		বাসাইল	৪৭৩৮৯	৩৪৩
		নাগরপুর	৬৭৮৬২	৪৯২
		দেলদুয়ার	৪০৬৫০	২৯৫
		কালিহাতী	৭৮০৩৮	৫৬৫
		ঘাটাইল	৮৯১০৯	৬৪৫
		মধুপুর	৫২৯৪৭	৩৮৪
		ধনবাড়ী	৪৩৭০৫	৩১৭
		গোপালপুর	৫৯৩৩০	৪৩০
		ভূয়াপুর	২৭৯৯১	২০৩
জেলা মোট			৭২৫৮২৪	৫২৬০

  
আশরাফ কবির  
উপ-পরিচালক (আইপি)  
সংগ্রহ বিভাগ  
বাদ্য অধিদপ্তর, ঢাকা।

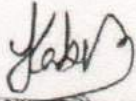
  
মুলাফিকার রহমান  
পরিচালক  
সংগ্রহ বিভাগ  
বাদ্য অধিদপ্তর, ঢাকা।


  
মোঃ আবদুল আজিজ সোহাগ  
অতিরিক্ত মহাপরিচালক (চঃসঃ)  
বাদ্য অধিদপ্তর, ঢাকা।

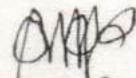
  
মোঃ আরিফুর রহমান অপুর  
মহাপরিচালক  
বাদ্য অধিদপ্তর, ঢাকা।

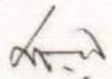
১০০

ক্রঃ নং	জেলার নাম	উপজেলার নাম	সম্ভাব্য উৎপাদন	প্রস্তাবিত লক্ষ্যমাত্রা (মেট্রটনে)
১	২	৩	৪	৫
১৩	ফরিদপুর	ফরিদপুর সদর	৫০৪১০	৩৬৫
		বোয়ালমারী	২৫৩৪৪	১৮৪
		ভাংগা	২৩৭৮৮	১৭২
		সদরপুর	৯৯৭৭	৭২
		নগরকান্দা	২৭২০৩	১৯৭
		মধুখালী	১৮৬৭৫	১৩৫
		চরভদ্রাসন	৬৪১৩	৪৭
		আলফাড়া	২৪০১২	১৭৪
		সালথা	৯৩৬৮	৬৮
জেলার মোট			১৯৫১৯০	১৪১৪
১৪	রাজবাড়ী	রাজবাড়ী সদর	২৬২৯১	১৯১
		পাংশা	৬৭৯২	৪৯
		বালিয়াকান্দা	৩২৫০	২৪
		গোয়ালন্দ	১১১৭৪	৮০
		কালুখালী	৭৬৯৫	৫৬
জেলার মোট			৫৫২০২	৪০০
১৫	গোপালগঞ্জ	গোপালগঞ্জ	৮৫১৪০	৬১৭
		মুকসুদপুর	৬১১৯৮	৪৪৩
		টুংগীপাড়া	৩৮৭১২	২৮১
		কোটালীপাড়া	১১৩৭০৫	৮২৪
		কাশিয়ানী	৫২৩২৫	৩৭৯
জেলার মোট			৩৫১০৮০	২৫৪৪
১৬	মাদারীপুর	সদর	৩৪৬৫৭	২৫১
		রাজের	৪৪৮৭১	৩২৫
		কালকিনি	৩৯৩৪১	২৮৫
		শিবচর	২২৯৫২	১৬৭
জেলার মোট			১৪১৮২১	১০২৮
১৭	শরীয়তপুর	সদর	২৩০৭০	১৬৭
		ডামুড্যা	১৫৩০০	১১০
		গোসাইরহাট	১৮৮৪৮	১৩৭
		নড়িয়া	২৩১৩৪	১৬৮
		ভেদরগঞ্জ	১৭১১৯	১২৪
		জাজিরা	৪৬৪৩	৩৪
জেলার মোট			১০২১১৪	৭৪০
বিভাগীয় মোট			৬০৮৮৯১৯	৪৪১২৪

  
আশরাফী কবির  
উপ-পরিচালক (আইপি)  
সংগ্রহ বিভাগ  
খাদ্য অধিদপ্তর, ঢাকা।

  
জুলফিকার রহমান  
পরিচালক  
সংগ্রহ বিভাগ  
খাদ্য অধিদপ্তর, ঢাকা।

  
মোঃ আরিফুর রহমান মোস্তা  
অতিরিক্ত মহাপরিচালক (চঃপঃ)  
খাদ্য অধিদপ্তর, ঢাকা।

  
মোঃ আরিফুর রহমান অপুর  
মহাপরিচালক  
খাদ্য অধিদপ্তর, ঢাকা।


(২৭৩)


২০১৯ বোরো সংগ্রহ মৌসুমে উপজেলাওয়ারী ধানের প্রস্তাবিত লক্ষ্যমাত্রা

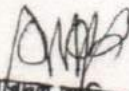
খুলনা বিভাগ


১৩৭

ক্রঃ নং	জেলার নাম	উপজেলার নাম	সম্ভাব্য উৎপাদন (চালের আকারে)	প্রস্তাবিত লক্ষ্যমাত্রা (মেঃটনে)
১	২	৩	৪	৫
১	খুলনা	মহানগরী	৪০৫২	২৯
		দাকোপ	৩৪২	৪
		ডুমুরিয়া	৯৫৪১৬	৬৯১
		পাইকগাছা	১৯৮৭৪	১৪৪
		তেরখাদা	৩৫৮৬২	২৬০
		বটিয়াঘাটা	২০০০০	১৪৫
		ফুলতলা	১৮২৮০	১৩২
		কয়রা	২০৩৫০	১৪৭
		রূপসা	২৭৭৭৬	২০১
		দিঘলিয়া	২২০১৫	১৬০
জেলার মোট =			২৬৩৯৬৭	১৯১৩
২	বাগেরহাট	বাগেরহাট সদর	৪৯৯২০	৩৬২
		মোরলগঞ্জ	২১৪৪০	১৫৫
		রামপাল	১৯৯২০	১৪৫
		শরণখোলা	৩৯০	৩
		মংলা	১০	০
		ফকিরহাট	৩৯৩৭৯	২৮৫
		মোল্লাহাট	৩৮৫৫০	২৭৯
		কচুয়া	৩০৮৩০	২২৩
		চিতলমারী	৫৫৫৫৫	৪০৩
		জেলার মোট =		
৩	সাতক্ষীরা	সাতক্ষীরা	৯৯৩৩০	৭২০
		কলারোয়া	৫২৯২০	৩৮৩
		দেবহাটা	২৫৪১০	১৮৪
		কালিগঞ্জ	২১৮৪০	১৫৮
		শ্যামনগর	৭৫৬০	৫৫
		আশাশুনি	২৯২৭৪	২১২
		তালা	৭৯৯২৬	৫৭৯
		জেলার মোট =		

  
আনওয়ারুল কবির  
উপ-পরিচালক (আইপি)  
সংগ্রহ বিভাগ  
খাদ্য অধিদপ্তর, ঢাকা।

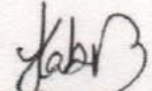
  
জুলফিকার রহমান  
পরিচালক  
সংগ্রহ বিভাগ  
খাদ্য অধিদপ্তর, ঢাকা।


  
মোঃ আবদুল আজিজ মোস্তা  
অতিরিক্ত মহাপরিচালক (চঃসঃ)  
খাদ্য অধিদপ্তর, ঢাকা।


  
মোঃ আরিফুর রহমান অপু  
মহাপরিচালক  
খাদ্য অধিদপ্তর, ঢাকা।

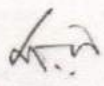
ক্রঃ নং	জেলার নাম	উপজেলার নাম	সঙ্খ্য উৎপাদন (চালের আকারে)	প্রস্তাবিত লক্ষ্যমাত্রা (মেঃটনে)
১	২	৩	৪	৫
৪	যশোর	সদর	২০১৯১৮	৭৩৯
		শার্শা	৮৯৯২০	৬৫২
		অভয়নগর	৫৯৮৬০	৪৩৪
		ফিকরগাছা	৭৮২২০	৫৬৬
		কেশবপুর	৬৮৮৩০	৪৯৯
		বাঘারপাড়া	৬৬০৫৩	৪৭৯
		মনিরামপুর	১১৯২৮৭	৮৬৩
		চৌগাছা	৭৩৭৬৫	৫৩৫
জেলার মোট =			৬৫৭৮৫৩	৪৭৬৭
৫	ঝিনাইদহ	ঝিনাইদহ	৯১২৫৪	৬৬১
		শৈলকুপা	৫৮৮৮৫	৪২৭
		হরিনাকুন্ড	৩৭৬৯৯	২৭৩
		কালিগঞ্জ	৫৭৬৯৭	৪১৮
		কোটচাঁদপুর	২৪২৭৫	১৭৬
		মহেশপুর	৮০৬৬৫	৫৮৫
		জেলার মোট =		
৬	মাগুরা	মাগুরা	৮৬৮১৭	৬২৯
		মোহাম্মদপুর	১৮৭০৫	১৩৬
		শালিখা	৫৮৩০৫	৪২২
		শ্রীপুর	৭৯৫৫	৫৮
		জেলার মোট =		
৭	নড়াইল	নড়াইল	৯১৩৫২	৬৬২
		লোহাগড়া	৩৬৩৬২	২৬৪
		কালিয়া	৭০৫৬০	৫৩৩
		জেলার মোট =		
৮	কুষ্টিয়া	কুষ্টিয়া	৫৪৯৬০	৩৯৮
		কুমারখালী	১৮২২০	১৩২
		খোকসা	৫৯৮০	৪৩
		ভেড়ামারা	৬২২০	৪৬
		মিরপুর	৩৬৬৪০	২৬৬
		দৌলতপুর	১৯২৪০	১৩৯
		জেলার মোট =		

১৭৭

  
 মোঃ কাবীর  
 উপ-পরিচালক (আইপি)  
 সংগ্রহ বিভাগ  
 খাদ্য অধিদপ্তর, ঢাকা।

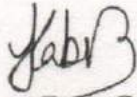
  
 জুলফিকার রহমান  
 পরিচালক  
 সংগ্রহ বিভাগ  
 খাদ্য অধিদপ্তর, ঢাকা।

  
 মোঃ আবদুল আজিজ মোল্লা  
 অতিরিক্ত মহাপরিচালক (চলোঃ)  
 খাদ্য অধিদপ্তর, ঢাকা।

  
 মোঃ আরিফুর রহমান অপু  
 মহাপরিচালক  
 খাদ্য অধিদপ্তর, ঢাকা।

ক্রঃ নং	জেলার নাম	উপজেলার নাম	সম্ভাব্য উৎপাদন (চালের আকারে)	প্রস্তাবিত লক্ষ্যমাত্রা (মেঃটনে)
১	২	৩	৪	৫
৯	চুয়াডাঙ্গা	চুয়াডাঙ্গা	৩৯৪৮০	২৮৬
		দামুরহদা	৪৮৫৭০	৩৫২
		জীবননগর	৪২৫০০	৩০৮
		আলমডাঙ্গা	৭৫৬৬০	৫৪৮
		জেলার মোট =	২০৬২১০	১৪৯৪
১০	মেহেরপুর	মেহেরপুর	৪১৯২২	৩০৪
		গাংনী	৩০০০০	২১৭
		মুন্সীবনগর	১৫৫০৪	১১৩
		জেলার মোট =	৮৭৪২৬	৬৩৪
বিভাগীয় সর্বমোট =		২৬৫২৫০১	১৯২২২	


৩৭৬



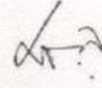
আলমগীর কবির  
উপ-পরিচালক (আইপি)  
সংগ্রহ বিভাগ  
খাদ্য অধিদপ্তর, ঢাকা।



জুলফিকার রহমান  
পরিচালক  
সংগ্রহ বিভাগ  
খাদ্য অধিদপ্তর, ঢাকা।



মোঃ আবদুল আজিজ হোস্না  
অতিরিক্ত মহাপরিচালক (চরগাঃ)  
খাদ্য অধিদপ্তর, ঢাকা।



মোঃ আরিফুর রহমান অপু  
মহাপরিচালক  
খাদ্য অধিদপ্তর, ঢাকা।

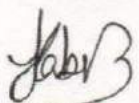



২০১৯ বোরো সংগ্রহ মৌসুমে উপজেলাওয়ারী ধানের প্রস্তাবিত লক্ষ্যমাত্রা

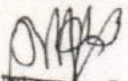
১৭৫


চট্টগ্রাম বিভাগ

ক্রঃ নং	জেলা নাম	উপজেলার নাম	সম্ভাব্য উৎপাদন (চালের আকার)	প্রস্তাবিত লক্ষ্যমাত্রা (মেঃটনে)		
				খান		
১	২	৩	৪	৫		
১	চট্টগ্রাম	আনোয়ারা	২৫৫১৫	১৮৫		
		বীশখালী	৩৯৮৯৩	২৮৯		
		বোয়লাখালী	৭৬৯৫	৫৬		
		চন্দনাইশ	১৪১৯৫	১০৩		
		ফটিকছড়ি	৩২২৭৯	২৩৪		
		হাটহাজারী	১৪৭৮২	১০৭		
		লোহাগড়া	১৪৭২২	১০৭		
		মিরেরশরই	৫৯১৩	৪৩		
		পাঁচলাইশ (মহানগরী)	২৭৯৫	২০		
		ডবলমুরিং(মহানগরী)	৩৩	০		
		পটিয়া	১৮২২৫	১৩২		
		রাঙ্গুনিয়া	৩০৩৩৪	২২০		
		রাউজান	১৩৩৬৫	৯৭		
		সক্কাপ	০	০		
		সাতকানিয়া	২৬৭৩০	১৯৪		
		সীতাকুন্ড	১০৫	১		
		জেলা মোট			২৪৬৫৮১	১৭৮৮
২	কক্সবাজার	কক্সবাজার সদর	২৮০১৭	২০৩		
		চকরিয়া	৭৬৬৮৪	৫৫৬		
		পেকুয়া	২৯০৯৩	২১১		
		কুতুবাদিয়া	১০২০০	৭৪		
		মহেশখালী	২৭৪১৫	১৯৯		
		রামু	২৫১০৭	১৮২		
		উখিয়া	২৫০০৬	১৮০		
		টেকনাফ	৪৬২৫	৩৪		
		জেলা মোট			২২৬১৪৭	১৬৩৯
৩	রাঙ্গামাটি	রাঙ্গামাটি সদর	১৮২৪	১৩		
		কাউখালী	২২৪২	১৬		
		কাপ্তাই	১২৭৩	৯		
		রাজশুলা	১১০২	৮		
		বিলাইছড়ি	৯২৩	৭		
		জুরাছড়ি	১৪৭১	১১		
		নানিয়ারচর	১৮৮১	১৪		
		বরকল	১৩২২	১০		
		লংগদু	৩৯৮৬	২৯		
		বাঘাইছড়ি	১০৬৫২	৭৬		
		জেলা মোট			২৬৬৭৬	১৯৩

  
 মোঃ মঈনুল কবির  
 পরিচালক (আইসি)  
 সংগ্রহ বিভাগ  
 খাদ্য অধিদপ্তর, ঢাকা।

  
 জুলফিকার রাহমান  
 পরিচালক  
 সংগ্রহ বিভাগ  
 খাদ্য অধিদপ্তর, ঢাকা।

  
 মোঃ মঈনুল আজিজ মোল্লা  
 জতিরিক্ত মহাপরিচালক (চন্দাঃ)  
 খাদ্য অধিদপ্তর, ঢাকা।

  
 মোঃ আরিফুর রহমান অণু  
 মহাপরিচালক  
 খাদ্য অধিদপ্তর, ঢাকা।

৪	খাগড়াছড়ি	খাগড়াছড়ি সদর	৬১৪২	৪৫
		পানছড়ি	৬৯০৮	৫০
		দীঘিনালা	৭৫১৫	৫৪
		মহালছড়ি	৬৯৩৮	৫০
		মাটিরাজা	৮৯৬২	৬৫
৫		রামগড়	৩৮০১	২৮
		মানিকছড়ি	৪১১৮	৩০
		লক্ষ্মীছড়ি	৩৬০১	২৬
		জেলা মোট	৪৭৯৮৫	৩৪৮
৬	বান্দরবান	সদর	৪২৯০	৩১
		রোয়াংছড়ি	১৬২৯	১২
		রুমা	৪০	০
		থানছি	১১২	১
		লামা	১০২৬৩	৭৪
		আলীকদম	৩০০৪	২২
		নাইক্ষ্যংছড়ি	৪৬৭১	৩৪
		জেলা মোট	২৪০০৯	১৭৪
৭	নোয়াখালী	নোয়াখালী সদর	২৯৪৩৫	২১৩
		বেগমগঞ্জ	৭৪০৪৮	৫৩৭
		সেনবাগ	৩৬০৩৮	২৬১
		চাঁটখিল	৩৫৬৪০	২৫৮
		কোম্পানীগঞ্জ	৭৯২৯	৫৭
		হাতিয়া	১২৫৭২	৯২
		সোনাইমুড়ি	৪৪১৩৯	৩২০
		সুবর্ণচর	২২০৮০	১৬০
		কবিরহাট	২৫০৪০	১৮১
		জেলা মোট	২৮৬৯২১	২০৭৯
৮	লক্ষ্মীপুর	সদর	৪৯৪৮৩	৩৫৯
		রায়পুর	৩০১১৭	২১৮
		রামগঞ্জ	৩৫৯৬২	২৬০
		রামগতি	৯৩৮	৭
		কমলনগর	১২৪৭	৯
		জেলা মোট	১১৭৭৪৭	৮৫৩
৯	ফেনী	সদর	৩৬৩০৮	২৬৩
		ছাগলনাইয়া	২১৯৫৭	১৫৯
		দাগনভূঞা	২৬২৩৬	১৯০
		পরশুরাম	১৩০১৫	৯৪
		ফুলগাজী	১৮৫১৬	১৩৪
		সোনাগাজী	৪৪৬৩	৩৩
		জেলা মোট	১২০৪৯৫	৮৭৩

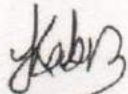
আলমগীর কবির  
উপ-পরিচালক (আইপি)  
সংগ্রহ বিভাগ  
খাদ্য অধিদপ্তর, ঢাকা।


জুলফিকার রহমান  
পরিচালক  
সংগ্রহ বিভাগ  
খাদ্য অধিদপ্তর, ঢাকা।

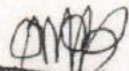
মোঃ আবদুল আজিজ মোস্তা  
অতিরিক্ত মহাপরিচালক (চংগাঃ)  
খাদ্য অধিদপ্তর, ঢাকা।


মোঃ জারিফুর রহমান খপু  
মহাপরিচালক  
খাদ্য অধিদপ্তর, ঢাকা।

১০	কুমিল্লা	চান্দনা	৪০০৪৭	২৯০
		দেবদ্বার	৪৯৭৯০	৩৬১
		মুরাদনগর	৭১৮১২	৫২০
		দাউদকান্দি	৩১৫৫৫	২২৯
		হোমনা	২৩৩১৯	১৬৯
		আদর্শ সদর	২৬২৫৯	১৯০
		বুড়িচং	৩৭৭৮৫	২৭৪
		বি-পাড়া	৩৫৫৩০	২৫৭
		চোন্দ্রাম	৪৯৯৭০	৩৬২
		লাকসাম	৪০০০০	২৯০
		নাঙ্গালকোট	৫৫৬০০	৪০৩
		বরমুড়া	৫৮৩২০	৪২৩
		মেঘনা	১৪০০৪	১০১
		ততাস	৩৩৫০০	২৪৩
		মনোহরগঞ্জ	৪৭৬৯৫	৩৪৬
		সদর দক্ষিণ	৬৩৫২০	৪৬০
		জেলা মোট		৬৭৮৭০৬
১১	চাঁদপুর	সদর	২১২৫০	১৫৪
		মতলব (দক্ষিণ)	১৮৪৪৯	১৩৪
		মতলব (উত্তর)	৩৫৬৮১	২৫৯
		হাজীগঞ্জ	৩৮৩৪৭	২৭৮
		শাহরাসিন্দা	৩৯১৯৯	২৮৪
		কচুয়া	৪৭৬৬২	৩৪৫
		ফরিদগঞ্জ	৩৯০৫৩	২৮৩
		হাইমচর	২৩৭৯	১৭
		জেলা মোট	২৪২০২০	১৭৫৪
১৩	বি-বাড়িয়া	সদর	৫৭১৬৫	৪১৪
		সরাইল	৬২৫৮২	৪৫৪
		কসবা	৫৫৯৪২	৪০৫
		নবীনগর	৬৬৭৯৬	৪৮৪
		বাছারামপুর	৩৬৫২২	২৬৫
		নাসিরনগর	৬৬৭১০	৪৮৩
		আখাউড়া	২৩৪৫৪	১৭০
		আশুগঞ্জ	১৭৫১১	১২৭
		বিজয় নগর	৫০১৪০	৩৬৩
		জেলা মোট	৪৩৬৮২২	৩১৬৫
বিভাগীয় মোট		২৪৫৪১০৯	১৭৭৮৪	

  
 আলমশীর কবির  
 উপ-পরিচালক (আইপি)  
 সংগ্রহ বিভাগ  
 খাদ্য অধিদপ্তর, ঢাকা।

  
 জুলফিকার রহমান  
 পরিচালক  
 সংগ্রহ বিভাগ  
 খাদ্য অধিদপ্তর, ঢাকা।

  
 মোঃ আনিসুল আজিজ মোস্তা  
 অতিরিক্ত মহাপরিচালক (চঃপাঃ)  
 খাদ্য অধিদপ্তর, ঢাকা।

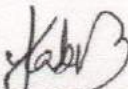
  
 মোঃ আনিসুর রহমান অপুর  
 মহাপরিচালক  
 খাদ্য অধিদপ্তর, ঢাকা।


২০১৯ বোরো সংগ্রহ মৌসুমে উপজেলাওয়ারী ধানের প্রস্তাবিত লক্ষ্যমাত্রা


১৭২


সিলেট বিভাগ

ক্রঃ নং	জেলার নাম	উপজেলার নাম	সম্ভাব্য উৎপাদন	প্রস্তাবিত লক্ষ্যমাত্রা (মেঃটনে)
১	২	৩	৪	১৩
১	সিলেট	সিলেট সদর	২০০৭০	১৪৫
		দক্ষিণ সুরমা	২১৬৯৭	১৫৭
		বিশ্বনাথ	২৮২৮২	২০৫
		বালাগঞ্জ	৩১২২০	২২৬
		ওসমানীনগর	২৯০৪৫	২১০
		ফেঞ্চুগঞ্জ	১৩৭০৩	১০০
		গোলাপগঞ্জ	২৫৩২১	১৮৩
		বিয়ানীবাজার	২৩৭৪৯	১৭২
		কানাইঘাট	১৮৭৯৬	১৩৬
		জকিগঞ্জ	২১৬৮১	১৫৭
		জৈমতাপুর	১৮১৯২	১৩৩
		গোয়াইনঘাট	২৮৯৯১	২১০
		কোম্পানীগঞ্জ	২০৯৭৬	১৫২
		জেলার মোট		৩০১৭২৩
২	মৌলভীবাজার	মৌলভীবাজার	৩৯৪৮১	২৮৬
		শ্রীমঙ্গল	৩৫৯৬৩	২৬১
		কুলাউড়া	২৫২৯৬	১৮৩
		বড়লেখা	১৬৩৮২	১১৯
		রাজনগর	৪৮৩৮৩	৩৫১
		কমলগঞ্জ	১৪৭৭৪	১০৭
		জুরী	২০৪৫৯	১৪৮
জেলার মোট		২০০৭৩৮	১৪৫৫	
৩	হবিগঞ্জ	সদর	৪৮৯৯১	৩৫৫
		লাখাই	৪৯২৪৮	৩৫৭
		মাধবপুর	৪৩৭১৪	৩১৭
		চুনারম্হাট	৩৬২৬০	২৬৩
		বাহুবল	৩৫৭৬৫	২৫৯
		নবীগঞ্জ	৭৪২৯৭	৫৩৮
		বানিয়াচং	১৫০৫২৫	১০৯০
		আজমিরীগঞ্জ	৬৫৫০০	৪৭৫
জেলার মোট		৫০৪৩০০	৩৬৫৪	

  
আনওয়ার কবির  
উপ-পরিচালক (আইপি)  
সংগ্রহ বিভাগ  
বাদ্য অধিদপ্তর, ঢাকা।

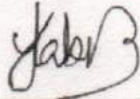
  
আনওয়ার কবির  
পরিচালক  
সংগ্রহ বিভাগ  
বাদ্য অধিদপ্তর, ঢাকা।

  
মোঃ আব্দুল আজিজ মোস্তা  
অতিরিক্ত মহাপরিচালক (চঃদাঃ)  
বাদ্য অধিদপ্তর, ঢাকা।

  
মোঃ আরিফুর রহমান অপু  
মহাপরিচালক  
বাদ্য অধিদপ্তর, ঢাকা।

ক্রঃ নং	জেলার নাম	উপজেলার নাম	সম্ভাব্য উৎপাদন	প্রস্তাবিত লক্ষ্যমাত্রা (মেঃটনে)
১	২	৩	৪	১৩
৪	সুনামগঞ্জ	সুনামগঞ্জ সদর	৬৪৬১০	৪৬৮
		দক্ষিণ সুনামগঞ্জ	৮৯৯২৫	৬৫২
		দোয়ারাবাজার	৫২৪৩৫	৩৮০
		ছাতক	৫৯২৩০	৪২৯
		জগন্নাথপুর	৮২৯৪৫	৬০১
		দিরাই	১১৫৭২০	৮৩৯
		শালনা	৮৮০৪০	৬৩৮
		ধর্মপাশা	১২৭২৩৫	৯২২
		জামালগঞ্জ	৯৮৬৪০	৭১৫
		তাহিরপুর	৭৩২২০	৫৩১
		বিশ্বম্ভরপুর	৪৫৯৬০	৩৩৩
জেলার মোট		৮৯৭৯৬০	৬৫০৮	
বিভাগের মোট		১৯০৪৭২১	১৩৮০৩	


১৭৭




আশরাফ কবির  
উপ-পরিচালক (আইপি)  
সংগ্রহ বিভাগ  
খাদ্য অধিদপ্তর, ঢাকা।



জুলফিকার রাহমান  
পরিচালক  
সংগ্রহ বিভাগ  
খাদ্য অধিদপ্তর, ঢাকা।



মোঃ আবদুল আজিজ মোস্তা  
অতিরিক্ত মহাপরিচালক (চরদাঃ)  
খাদ্য অধিদপ্তর, ঢাকা।



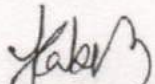
মোঃ আরিফুর রহমান অপু  
মহাপরিচালক  
খাদ্য অধিদপ্তর, ঢাকা।


২০১৯ বোরো সংগ্রহ মৌসুমে উপজেলাওয়ারী খানের প্রস্তাবিত লক্ষ্যমাত্রা


১৭০


বরিশাল বিভাগ

ক্রঃ নং	জেলায় নাম	উপজেলার নাম	সম্ভাব্য উৎপাদন	প্রস্তাবিত লক্ষ্যমাত্রা (মেঃটনে)
১	২	৩	৪	৫
১	বরিশাল	বরিশাল সদর	১৯৪৩৪	১৪১
		বাবুগঞ্জ	৬৩১২	৪৬
		উজিরপুর	৫৬৬৫৮	৪১০
		বাকেরগঞ্জ	৬৬৮৬	৪৮
		গৌরনদী	২৬০৩৭	১৮৯
		আগৈলঝাড়া	৪০১৯৪	২৯১
		মুলাদি	৬৯৯৯	৫১
		হিজলা	১০০৪০	৭৩
		মেহেন্দিগঞ্জ	২৩৫৮০	১৭০
		বানরী পাড়া	২৩১২১	১৬৮
জেলায় মোট =			২১৯০৬১	১৫৮৭
২	ঝালকাঠি	ঝালকাঠি সদর	২২৩৭১	১৬২
		রাজাপুর	৫৯৫	৪
		নলছিটি	২০৮২৬	১৫১
		কাঠালিয়া	৫৩৬	৪
জেলায় মোট =			৪৪৩২৮	৩২১
৩	পিরোজপুর	পিরোজপুর সদর	১৭১৬০	১২৪
		ইন্দুরকানী	৮১৫	৬
		কাউখালী	১৭২	২
		ভান্ডারিয়া	৬৪	০
		মঠবাড়িয়া	৪৮৮২	৩৫
		নেছারাবাদ	১৪৮৩৫	১০৮
		নাজিরপুর	৫৬৭৫৬	৪১১
		জেলায় মোট-		
৪	ভোলা	ভোলা সদর	৪৮৪৬৬	৩৫১
		দৌলতখান	১২১৬৬	৮৮
		বোরহান উদ্দীন	৪২৩২৪	৩০৭
		তজুমউদ্দীন	১৭৯৭২	১৩০
		লালমোহন	৪৯০৭৯	৩৫৬
		চরফ্যাশন	১৪৯৮৮৩	১০৮৬
		মনপুরা	২০	০
জেলায় মোট-			৩১৯৯১০	২৩১৮

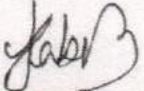
  
আশিম গোস্বামী কবির  
উপ-পরিচালক (আইসি)  
সংগ্রহ বিভাগ  
খাদ্য অধিদপ্তর, ঢাকা।


  
জুলফিকার রহমান  
পরিচালক  
সংগ্রহ বিভাগ  
খাদ্য অধিদপ্তর, ঢাকা।


  
মোঃ আব্দুল আজিজ মোস্তা  
অতিরিক্ত মহাপরিচালক (চলসঃ)  
খাদ্য অধিদপ্তর, ঢাকা।


  
মোঃ আরিফুর রহমান অপু  
মহাপরিচালক  
খাদ্য অধিদপ্তর, ঢাকা।

ক্রঃ নং	জেলা নাম	উপজেলার নাম	সম্ভাব্য উৎপাদন	প্রস্তাবিত লক্ষ্যমাত্রা (মেঃটনে)
১	২	৩	৪	৫
৫	পটুয়াখালী	পটুয়াখালী সদর	৬৯০	৫
		বাউফল	৫০৪৮	৩৭
		গলাচিপা	২০২১	১৫
		দশমিনা	১০০৬	৭
		কলাপাড়া	৩২৩৫	২৩
		মির্জাগঞ্জ	২০	০
		দুমকী	৭৯	১
		রাঙ্গাবালী	৪০০	৩
জেলা মোট =			১২৪৯৯	৯১
৬	বরগুনা	বরগুনা সদর	৪৫৫	৪
		বেতাগী	৫৮	০
		আমতলী	৮৮৯	৬
		তালতলী	৭৭০	৬
		বামনা	৮	০
		পাথরঘাটা	৪৬	০
		জেলা মোট =		
বিভাগের মোট =			৬৯২৭০৮	৫০১৯

  
 আশ্রফ কবির  
 উপ-পরিচালক (আইসি)  
 সংগ্রহ বিভাগ  
 খাদ্য অধিদপ্তর, ঢাকা।

  
 জুবায়ের রহমান  
 পরিচালক  
 সংগ্রহ বিভাগ  
 খাদ্য অধিদপ্তর, ঢাকা।

  
 মোঃ আবদুল আজিজ মোস্তা  
 অতিরিক্ত মহাপরিচালক (চরসহ)  
 খাদ্য অধিদপ্তর, ঢাকা।

  
 মোঃ আরিফুর রহমান অণু  
 মহাপরিচালক  
 খাদ্য অধিদপ্তর, ঢাকা।

৯৬

২০১৯ বোরো সংগ্রহ মৌসুমে বিভাগওয়ারী সিদ্ধ চালের প্রস্তাবিত লক্ষ্যমাত্রা

ক্রঃ নং	বিভাগের নাম	সম্ভাব্য উৎপাদন (চালের আকারে)	২০১৯ বোরো মৌসুমে বৈধ লাইসেন্সধারী মিলের সংখ্যা			মোট মিল	২০১৯ বোরো মৌসুমে বৈধ লাইসেন্সধারী মিল সমূহের পাক্ষিক ছাঁটাই ক্ষমতা			মোট ছাঁটাই ক্ষমতা	প্রস্তাবিত লক্ষ্যমাত্রা (মেঃটনে)		
			রাবার শেলার ও পলিশার বিহীন হাঙ্কিং মিল	রাবার শেলার ও পলিশার যুক্ত হাঙ্কিং মিল	অটো মেটিক মিল		রাবার শেলার ও পলিশার বিহীন হাঙ্কিং মিল	রাবার শেলার ও পলিশার যুক্ত হাঙ্কিং মিল	অটোমেটিক মিল		ধান উৎপাদন অনুযায়ী (৩০%)	ছাঁটাই ক্ষমতা অনুযায়ী (৭০%)	মোট
১	২	৩	৪	৫	৬	৭ (৪+৫+৬)	৮	৯	১০	১১(৮+৯+১০)	১৩	১৪	১৫(১৩+১৪)
১	রংপুর	৩২৩৩৮৫৪	৭৬৩০	১৪৭	৩১০	৮০৮৭	৩২০০১৭	১৩২৮২	২৮৫৪৪১	৬২৮৭৪০	৪৭৬১৬	১৭৬৬৯৪	২২৪৩১০
২	রাজশাহী	৩৬৭২৬৪৫	৫৬৪৪	৩৬০	১৯৯	৬২০৩	৩১২৮৫৬	৪৫০২৩	৩৯৬৬৮৫	৭৫৪৫৬৪	৫৪০৭৭	১১৫৪৮১	২৬৯৫৫৮
৩	ঢাকা	৬০৮৮৯১৯	১৬৮৮	১৪১৩	২৮০	৩৩৮১	১২৮৫০১	১৫৬২৩৯	৩৩৭৫৯১	৬২২৩৩১	৮৯৬৫৪	১৭৭৭১৯	২৬৭৩৭৩
৪	খুলনা	২৬৫২৫০১	১৯৫৫	৩৩০	১০৯	২৩৯৪	৯০৬৮২	২৩৫৮৭	১৬৪৬৮৩	২৭৮৯৫২	৩৯০৫৬	৭৯৬৬০	১১৮৭১৬
৫	চট্টগ্রাম	২১২৯২৯২	৫৪	২১৫	১৪৩	৪১২	৩০৯১	২৩৮১২	১১১১৭৩	১৩৮০৭৬	৩১৩৫২	৩৯৪৩০	৭০৭৮২
৬	সিলেট	১৯০৪৭২১	২৭	১২	১৩	৫২	১৭৯০	৯৯৯	১৫৩৭০	১৮১৫৯	২৮০৪৫	৫১৮৬	৩৩২৩১
৭	বরিশাল	৬৯২৭০৮	৮৮	৫	১১	১০৪	৩৬১৬	৪০০	১৬৩৯৮	২০৪১৪	১০২০০	৫৮৩০	১৬০৩০
জাতীয় মোট		২০৩৭৪৬৪০	১৭০৮৬	২৪৮২	১০৬৫	২০৬৩৩	৮৬০৫৫৩	২৬৩৩৪২	১৩২৭৩৪১	২৪৫১২৩৬	৩০০০০০	৭০০০০০	১০০০০০০

*(Signature)*

জুলফিকার রহমান  
পরিচালক  
সংগ্রহ বিভাগ  
খাদ্য অধিদপ্তর, ঢাকা।

*(Signature)*

মোঃ আবদুল আজিজ মোল্লা  
অতিরিক্ত মহাপরিচালক (চলদাঃ)  
খাদ্য অধিদপ্তর, ঢাকা।

*(Signature)*

মোঃ আবদুল রহমান অপু  
মহাপরিচালক  
খাদ্য অধিদপ্তর, ঢাকা।



১৫

২০১৯ বোরো সংগ্রহ মৌসুমে রংপুর বিভাগের উপজেলাওয়ারী সিদ্ধ চালের প্রস্তাবিত লক্ষ্যমাত্রা

রংপুর বিভাগ

ক্রঃ নং	উপজেলার নাম	সম্ভাব্য উৎপাদন (চালের আকারে)	২০১৯ বোরো মৌসুমে বৈধ লাইসেন্সধারী মিলের সংখ্যা			মোট মিল ৮ (৫+৬+৭)	২০১৯ বোরো মৌসুমে বৈধ লাইসেন্সধারী মিল সমূহের পাক্ষিক ছাঁটাই ক্ষমতা			মোট ছাঁটাই ক্ষমতা ১২(৯+১০+১১)	প্রস্তাবিত লক্ষ্যমাত্রা (মেটনে)		
			রাবার শেলার ও পলিশার বিহীন হাকিং মিল	রাবার শেলার ও পলিশার যুক্ত হাকিং মিল	অটোমেটিক মিল		রাবার শেলার ও পলিশার বিহীন হাকিং মিল	রাবার শেলার ও পলিশার যুক্ত হাকিং মিল	অটোমেটিক মিল		সিদ্ধ চাল		
											খান ১৩	উৎপাদন ১৪ অনুযায়ী (৭০%)	ছাঁটাই ক্ষমতা ১৫ অনুযায়ী (৭০%)
১	দিনাজপুর সদর	৭০৮৩০	৩০৮	১১	১৪৭	৪৬৬	১১৯৬৬	৮২০	১০১৯৪১	১১৪৭২৭	১০৪৩	৩২৭৬৩	৩৩৮০৬
	বিরল	৫০৭৪৮	২৮০	০	৯	২৮৯	১২০৯০	০	৭১৬৫	১৯২৫৫	৭৪৭	৫৪৯৯	৬২৪৬
	বোচাগঞ্জ	৩৪৯৭৬	২৯৩	০	২৯	৩২২	১৫৯০৪	০	২৬৭৭৮	৪২৬৮২	৫১৫	১২১৮৯	১২৭০৪
	কাহারোল	২২১৬৯	১৩২	০	১	১৩৩	৫০৪৬	০	৮২৪	৫৮৭০	৬২৬	১৬৭৬	২০০২
	বীরগঞ্জ	৫৯৬৯৩	২১১	০	৭	২১৮	৮১৬১	০	৩৯২৪	১২০৮৫	৮৭৯	৩৪৫১	৪৩৩০
	খানসামা	১৬৮১৩	১৩১	০	০	১৩১	৫১৭৮	০	০	৫১৭৮	৫৪৮	১৪৭৯	১৭২৭
	চিরিবন্দর	৭৪৬৩৩	১৮৪	০	১৪	১৯৮	৬৯৩৯	০	১০৭৫০	১৭৬৮৯	১০৯৯	৫০৫১	৬১৫০
	পার্বতীপুর	৯৬৫২২	১০১	০	৮	১০৯	৪১২৪	০	৬৫৭৫	১০৬৯৯	১৪২২	৩০৫৫	৪৪৭৭
	ফুলবাড়ী	৫৯৭৪১	১৩৪	২	৭	১৪৩	৬২৬৮	২৫২	৫৭১৫	১২২৩৫	৮৭০	৩৪৯৪	৪৩৭৪
	বিরামপুর	৬৫৫৭৯	৪৫	০	৫	৫০	২১১৫	০	৪৭৩১	৬৮৪৬	৯৬৬	১৯৫৫	২৯২১
	হাকিমপুর	২৯৭২৭	২১	০	০	২১	৯৭৪	০	০	৯৭৪	৪৩৮	২৮০	৭১৮
	নবাবগঞ্জ	৭৪৯৩৭	১১৫	০	২	১১৭	৪৯৯৪	০	১৯৫১	৬৯৪৫	১০৩	১৯৮৩	৩০৮৬
	ঘোড়াঘাট	৪০২১৪	১৫৬	০	১	১৫৭	৫৭৫৪	০	৯৪৮	৬৭০২	৫৯২	১৯১৪	২৫০৬
	জেলা মোট	৬৯৬৫৯২	২১১১	১৩	২৩০	২৩৫৪	৮৯৫১৩	১০৭২	১৭১৩০২	২৬১৮৮৭	১০২০	৭৪৭৮৯	৮৫০৪৭

*Jabu*

জুলফিকার রহমান  
পরিচালক  
সংগ্রহ বিভাগ  
খাদ্য অধিদপ্তর, ঢাকা।

মোঃ আব্দুল আজিজ মল্লা  
অতিরিক্ত মহাপরিচালক (চণ্ডাঃ)  
খাদ্য অধিদপ্তর, ঢাকা।

মোঃ আরিফুর রহমান অপু  
মহাপরিচালক  
খাদ্য অধিদপ্তর, ঢাকা।

৫৫

ক্রঃ নং	জেতার নাম	উপজেলার নাম	সম্ভাব্য উৎপাদন (চালের আকারে)	২০১৯ বোরো মৌসুমে বৈধ লাইসেন্সধারী মিলের সংখ্যা			মোট মিল	২০১৯ বোরো মৌসুমে বৈধ লাইসেন্সধারী মিল সমূহের পার্শ্বিক ছাঁটাই ক্ষমতা			মোট ছাঁটাই ক্ষমতা	প্রস্তাবিত লক্ষ্যমাত্রা (মেঃটনে)		
				রাবার শেলার ও পলিশার বিহীন হাকিং মিল	রাবার শেলার ও পলিশার যুক্ত হাকিং মিল	অটোমেটিক ক মিল		রাবার শেলার ও পলিশার বিহীন হাকিং মিল	রাবার শেলার ও পলিশার যুক্ত হাকিং মিল	অটোমেটিক মিল		সিদ্ধ চাল		
												ধান উৎপাদন অনুযায়ী (৩০%)	ছাঁটাই ক্ষমতা অনুযায়ী (৭০%)	মোট
১	২	৩	৪	৫	৬	৭	৮ (৫+৬+৭)	৯	১০	১১	১২(৯+১০+১১)	১৩	১৪	১৫ (১৩+১৪)
২	ঠাকুরগাঁও	ঠাকুরগাঁও সদর	১০৩৪৭৮	৭৯৭	৪	১০	৮১১	৩০৬৭৪	২৬২	১৬৩৩৬	৪৭২৭২	১৫২৪	১৩৪৯৯	১৫০২৩
		পীরগঞ্জ	৫৮৭৯৭	২৭৮	১৬	৬	৩০০	১১৬৬৭	১২৮১	৬৪১৮	১৯৩৬৬	৮৬৬	৫৫৩০	৬৩৯৬
		বালিয়াডাঙ্গা	২৯৮১৫	১৮৩	০	১	১৮৪	৭৭২৬	০	১৮৮৪	৯৬১০	৪৩৯	২৭৪৪	৩১৮৩
		রানীসংকৈল	৩৬২৭৯	২৬৯	০	১	২৭০	১০৫৬০	০	১৫৩৬	১২০৯৬	৫৩৪	৩৪৫৪	৩৯৮৮
		হরিপুর	২৭৯৩৯	১৪২	০	০	১৪২	৫৬৬২	০	০	৫৬৬২	৪১১	১৬১৮	২০২৯
		জেতার মোট	২৫৬৩০৮	১৬৬৯	২০	১৮	১৭০৭	৬৬২৮৯	১৫৪৩	২৬১৭৪	৯৪০০৬	৩৭৭৪	২৬৮৪৫	৩০৬১৯
৩	পঞ্চগড়	পঞ্চগড় সদর	১২৯০০	৯০	১২	৩	১০৫	৪৪৪৪	৯৬১	৪৪৫৪	৯৮৫৯	১৯০	২৮১৫	৩০০৫
		বোদা	৬০৯৬০	১০৩	০	০	১০৩	৪৪২২	০	০	৪৪২২	৮৯৮	১২৬৩	২১৬১
		দেবীগঞ্জ	৫০০০৯	৯৯	০	২	১০১	৫২৯৭	০	২৮৮৮	৮১৮৫	৭৩৬	২৩৩৭	৩০৭৩
		আটোয়ারী	১৫১৬৭	৯৩	০	৩	৯৬	৪২৫৬	০	৩৭৪৪	৮০০০	২২৩	২২৮৫	২৫০৮
		তেঁতুলিয়া	২৪২৫৮	৩২	২	০	৩৪	১৬১৪	৩৬৮	০	১৯৮২	৩৫৭	৫৬৬	৯২৩
		জেতার মোট	১৬৩২৯৪	৪১৭	১৪	৮	৪৩৯	২০০৩৩	১৩২৯	১১০৮৬	৩২৪৪৮	২৪০৪	৯২৬৬	১১৬৭০
৪	লালমনিরহাট	লালমানরহাট	৪৯২৩৫	১৩৮	২	২	১৪২	৭৯৩৯	১১৮	২১১০	১০১৬৭	৭২৫	২৯০৩	৩৬২৮
		সদর	৪৬৮৬৬	৭২	১	২	৭৫	২৬৮২	৭৮	১২৩৬	৩৯৯৬	৬৯০	১১৪১	১৮৩১
		আদিতমারী	৫৫২৫২	৮১	০	০	৮১	৪০৯০	০	০	৪০৯০	৮১৩	১১৬৮	১৯৮১
		কালিগঞ্জ	৩১৫২৪	১০৮	০	০	১০৮	৩৮৫৮	০	০	৩৮৫৮	৪৬৪	১১০২	১৫৬৬
		হাতিবান্দা	২৩২০৫	৭২	০	১	৭৩	৩৪৭০	০	১৩৭৩	৪৮৪৩	৩৪২	১৩৮৩	১৭২৫
		জেতার মোট	২০৬০৮২	৪৭১	৩	৫	৪৭৯	২২০৩৯	১৯৬	৪৭১৯	২৬৯৫৪	৩০৩৪	৭৬৯৭	১০৭৩১

*Signature*

জুলফিকার রহমান  
পরিচালক  
সংগ্রহ বিভাগ  
খাদ্য অধিদপ্তর, ঢাকা।

*Signature*

মোঃ আবদুল আজিজ মোল্লা  
অতিরিক্ত মহাপরিচালক (চঃদঃ)  
খাদ্য অধিদপ্তর, ঢাকা।

*Signature*

মোঃ আরিফুর রহমান অস  
মহাপরিচালক  
খাদ্য অধিদপ্তর, ঢাকা।

ক্রঃ নং	জেেলার নাম	উপজেেলার নাম	সম্ভাব্য উৎপাদন (চালের আকারে)	২০১৯ বোরো মৌসুমে বৈধ লাইসেন্সধারী মিলের সংখ্যা			মোট মিল	২০১৯ বোরো মৌসুমে বৈধ লাইসেন্সধারী মিল সমূহের পাক্ষিক ছাঁটাই ক্ষমতা			মোট ছাঁটাই ক্ষমতা	প্রস্তাবিত লক্ষ্যমাত্রা (মেট্রটনে)		
				রাবার শেলার ও পলিশার বিহীন হাক্সিং মিল	রাবার শেলার ও পলিশার যুক্ত হাক্সিং মিল	অটোমেটিক মিল		রাবার শেলার ও পলিশার বিহীন হাক্সিং মিল	রাবার শেলার ও পলিশার যুক্ত হাক্সিং মিল	অটোমেটিক মিল		সিদ্ধ চাল		
												খান উৎপাদন অনুযায়ী (৩০%)	ছাঁটাই ক্ষমতা অনুযায়ী (৭০%)	মোট
১	২	৩	৪	৫	৬	৭	৮ (৫+৬+৭)	৯	১০	১১	১২(৯+১০+১১)	১৩	১৪	১৫ (১৩+১৪)
৫	নীলফামারী	নীলফামারী	১০২১৪৭	১৪১	০	৮	১৪৯	৫১৩৬	০	১২২৮১	১৭৪১৭	১৫০৪	৪৯৭৪	৬৪৭৮
		সৈয়দপুর	৩২৬০৫	২০	০	৫	২৫	৯৫০	০	৫৬৯১	৬৬৪১	৪৮০	১৮৯৬	২৩৭৬
		ডোমার	৫৬৯৩৫	১৪৫	২	০	১৪৭	৫১৫২	১০৫	০	৫২৫৭	৮৩৮	১৫০১	২৩৩৯
		জলঢাকা	৬৩৭৮৮	১৩৩	০	৫	১৩৮	৪৭৫৭	০	৫৭১৫	১০৪৭২	৯৩৯	২৯৯০	৩৯২৯
		ভিমলা	৫৬৬৭৭	১১৪	২	০	১১৬	৩৩৫৬	২০৪	০	৩৫৬০	৮৩৫	১০১৭	১৮৫২
		কিশোরগঞ্জ	৪৮৩৫৮	২১	০	০	২১	৯৫৫	০	০	৯৫৫	৭১২	২৭৩	৯৮৫
		জেেলার মোট	৩৬০৫১০	৫৭৪	৪	১৮	৫৯৬	২০৩০৬	৩০৯	২৩৬৮৭	৪৪৩০২	৫৩০৮	১২৬৫১	১৭৯৫৯
৬	রংপুর	রংপুর সদর	৬৬১৯১	১৭৬	০	৬	১৮২	৫২৭৪	০	৭৭১৩	১২৯৮৭	৯৭৫	৩৭০৯	৪৬৮৪
		বদরগঞ্জ	৭২১৪৪	৫১	০	০	৫১	৩৭৫৮	০	০	৩৭৫৮	১০৬২	১০৭৩	২১৩৫
		মিঠাপুকুর	১৪৩২১৪	১৫৩	০	৩	১৫৬	৪৮২২	০	৫৯৫১	১০৭৭৩	২১০৯	৩০৭৬	৫১৮৫
		পীরগঞ্জ	৯৫৩৮২	২০৫	০	৩	২০৮	৮০১১	০	৫৯৫২	১৩৯৬৩	১৪০৪	৩৯৮৭	৫৩৯১
		ভারাগঞ্জ	৩৩৭৯০	২০	০	৩	২৩	৬৯৭	০	৫৮৯১	৬৫৮৮	৪৯৮	১৮৮১	২৩৭৯
		গংগাচড়া	৪৭২৯৮	৬২	০	০	৬২	২০৯৩	০	০	২০৯৩	৬৯৬	৫৯৮	১২৯৪
		কাউনিয়া	৩২১০৯	১০৬		১	১০৭	৩৫৬৩		১৪৪৮	৫০১১	৪৭৩	১৪৩১	১৯০৪
		পীরগাছা	৬১৪২০	১৩২	০	১	১৩৩	৪২৮৮	০	৩১২	৪৬০০	৯০৪	১৩১৪	২২১৮
		জেেলার মোট	৫৫১৫৪৮	৯০৫	০	১৭	৯২২	৩২৫০৬	০	২৭২৬৭	৫৯৭৭৩	৮১২১	১৭০৬৯	২৫১৯০

*Handwritten signature*

মোঃ আব্দুল আজিজ মোস্তা  
অতিরিক্ত মহাপরিচালক (চরনার)  
খাদ্য অধিদপ্তর, ঢাকা।

মোঃ আব্দুল আজিজ মোস্তা  
অতিরিক্ত মহাপরিচালক (চরনার)  
খাদ্য অধিদপ্তর, ঢাকা।

*Handwritten signature*

মোঃ আরিফুর রহমান অপু  
মহাপরিচালক  
খাদ্য অধিদপ্তর, ঢাকা।

ক্রঃ নং	জেতার নাম	উপজেলার নাম	সম্ভাব্য উৎপাদন (চালের আকারে)	২০১৯ বোরো মৌসুমে বৈধ লাইসেন্সধারী মিলের সংখ্যা			মোট মিল	২০১৯ বোরো মৌসুমে বৈধ লাইসেন্সধারী মিল সমূহের পাকিক ছীটাই কমতা			মোট ছীটাই কমতা	প্রস্তাবিত লক্ষ্যমাত্রা (মেটনে)		
				রাবার শেলার ও পলিশার বিহীন হাঙ্কিং মিল	রাবার শেলার ও পলিশার যুক্ত হাঙ্কিং মিল	অটোমেটিক মিল		রাবার শেলার ও পলিশার বিহীন হাঙ্কিং মিল	রাবার শেলার ও পলিশার যুক্ত হাঙ্কিং মিল	অটোমেটিক মিল		সিদ্ধ চাল		
												ধান উৎপাদন অনুযায়ী (৩০%)	ছীটাই কমতা অনুযায়ী (৭০%)	মোট
১	২	৩	৪	৫	৬	৭	৮ (৫+৬+৭)	৯	১০	১১	১২(৯+১০+১১)	১৩	১৪	১৫ (১৩+১৪)
৭	কুড়িগ্রাম	কুড়িগ্রাম সদর	৫৫৬৭৭	৭০	১৮	০	৮৮	৩৬৮৪	২২৮৬	০	৫৯৭০	৮২০	১৭০৫	২৫২৫
		উলিপুর	৮৭৮৩৭	৮৩	৩	০	৮৬	৩৩৯১	১৬৫	০	৩৫৫৬	১২৯৩	১০১৫	২৩০৮
		চিলমারী	২৫৯৯১	৫২	০	০	৫২	২৪৫৭	০	০	২৪৫৭	৩৮৩	৭০২	১০৮৫
		রৌমারী	৩৮৪৫৫	৪৩	০	০	৪৩	১৬৯৪	০	০	১৬৯৪	৫৬৬	৪৮৪	১০৫০
		রাজিবপুর	১০০৬৫	৩১	০	০	৩১	১২৩২	০	০	১২৩২	১৪৮	৩৫২	৫০০
		ডুবুজামারী	৬২২৯৭	১৫৬	১২	৩	১৭১	৭০৪১	১১৬৭	৩১৫০	১১৩৫৮	৯১৭	৩২৪৪	৪১৬১
		নাগেশ্বরী	৮৩৪৯৬	৭৮	৯	১	৮৮	৩২৬৯	৭৯২	১৭৮৫	৫৮৪৬	১২৩০	১৬৬৮	২৮৯৮
		ফুলবাড়ী	৪৬০২৯	৩৩	০	১	৩৪	১১৯৭	০	১৪৭২	২৬৬৯	৬৭৮	৭৬২	১৪৪০
		রাজারহাট	৪৬৬০৪	৬৪	০	১	৬৫	২৩২৫	০	১২৭৪	৩৫৯৯	৬৮৬	১০২৮	১৭১৪
জেতার মোট		৪৫৬৪৫১	৬১০	৪২	৬	৬৫৮	২৬২৯০	৪৪১০	৭৬৮১	৩৮৩৮১	৬৭২১	১০৯৬০	১৭৬৮১	
৮	গাইবান্ধা	গাইবান্ধা সদর	৮৮৯৪৭	৯৪	১০	০	১০৪	৫৫৪১	৯৬৫	০	৬৫০৬	১৩১০	১৮৫৮	৩১৬৮
		সাঘাটা	৬৩১৫২	১৩৯	০	০	১৩৯	৬৭৭৪	০	০	৬৭৭৪	৯৩০	১৯৩৪	২৮৬৪
		সাদুল্যাপুর	৬৭৯৯৭	৯৬	০	১	৯৭	৩৯৫৯	০	১৭১০	৫৬৬৯	১০০১	১৬১৯	২৬২০
		সুন্দরগঞ্জ	১০৭৯১৫	১১১	০	০	১১১	৩৭১৯	০	০	৩৭১৯	১৫৮৯	১০৬২	২৬৫১
		গোবিন্দগঞ্জ	১২৬৯৬১	২৯২	৪০	৭	৩৩৯	১৬০৯৩	৩৩৬০	১১৮১৫	৩১২৬৮	১৮৬৯	৮৯৩০	১০৭৯৯
		পলাশবাড়ী	৫৫৯৮৫	১০১	০	০	১০১	৪৪১২	০	০	৪৪১২	৮২৪	১২৬০	২০৮৪
		ফুলছড়ি	৩২১১২	৪০	১	০	৪১	২৫৪৩	৯৮	০	২৬৪১	৪৭৩	৭৫৪	১৫২৭
		জেতার মোট		৫৪৩০৬৯	৮৭৩	৫১	৮	৯৩২	৪৩০৪১	৪৪২৩	১৩৫২৫	৬০৯৮৯	৭৯৯৬	১৭৪১৭
বিভাগীয় মোট		৩২৩৩৮৫৪	৭৬৩০	১৪৭	৩১০	৮০৮৭	৩২০০১৭	১৩২৮২	২৮৫৪৪১	৬১৮৭৪০	৪৭৬১৬	১৭৬৬৯৪	২২৪৩১০	

*Handwritten signature*

জুলফিকার রহমান  
পরিচালক  
সংগ্রহ বিভাগ  
খাদ্য অধিদপ্তর, ঢাকা।

মোঃ আবদুল আজিজ মোল্লা  
অতিরিক্ত মহাপরিচালক (চন্দাঃ)  
খাদ্য অধিদপ্তর, ঢাকা।

মোঃ আলি কুরর রহমান  
মহাপরিচালক  
খাদ্য অধিদপ্তর, ঢাকা।

২০১৮ বোরো সংগ্রহ মৌসুমে রাজশাহী বিভাগের উপজেলাওয়ারী সিদ্ধ চালের প্রস্তাবিত লক্ষ্যমাত্রা

রাজশাহী বিভাগ

ক্রঃ নং	জেতার নাম	উপজেলার নাম	সঙ্ঘাব উৎপাদন (চালের আকারে)	২০১৯ বোরো মৌসুমে বৈধ লাইসেন্সধারী মিলের সংখ্যা			মোট মিল $৮(৫+৬+৭)$	২০১৯ বোরো মৌসুমে বৈধ লাইসেন্সধারী মিল সমূহের পাণ্ডিক ছাঁটাই কমতা			মোট ছাঁটাই কমতা $১২(২+১০+১১)$	প্রস্তাবিত লক্ষ্যমাত্রা (মেটনে)		
				রাবার শেলার ও পলিশার বিহীন হারিং মিল	রাবার শেলার ও পলিশার মুক্ত হারিং মিল	অটোমেটিক ক মিল		রাবার শেলার ও পলিশার বিহীন হারিং মিল	রাবার শেলার ও পলিশার মুক্ত হারিং মিল	অটোমেটিক মিল		সিদ্ধ চাল		
												খান উৎপাদন অনুযায়ী (৩০%)	ছাঁটাই ক্ষমতা অনুযায়ী (৭০%)	মোট $১৩(১৩+১৪)$
১	২	৩	৪	৫	৬	৭	৮	৯	১০	১১	১২	১৩	১৪	১৫
১।	রাজশাহী	বোয়ালিয়া	১৫৮	৯	০	১	১০	৪৮২	০	১৪৩৫	১১১৭	২	৫৪৭	৫৪৯
		পবা	১৭৩২৫	৫৯	০	২	৬১	২৯৩১	০	৪১১৯	৭০৫০	২৫৫	২০১৩	২২৬৮
		শোদাগাড়ী	৫৬৫২৯	৪৩	১	৩	৪৭	২০৮৫	৮০	৮৮৭৩	১১০৩৮	৮৩২	৩১৫২	৩৯৮৪
		তানোর	৫০৯০৬	২৮	০	০	২৮	১১১১	০	০	১১১১	৭৫০	৩৪৬	১০৯৬
		মোহনপুর	২৮৪৫৩	১২	০	০	১২	৫৭৭	০	০	৫৭৭	৪১৯	১৬৫	৫৮৪
		বাগমারা	৮২৮৪৩	২৮	০	০	২৮	১২৯৮	০	০	১২৯৮	১২২০	৩৭১	১৫৯১
		দুর্গাপুর	২৫৪২৩	১২	০	০	১২	৫১৫	০	০	৫১৫	৩৭৪	১৪৭	৫২১
		পুঠিয়া	১২০৭৮	৩০	০	০	৩০	১৩০৪	০	০	১৩০৪	১৭৮	৩৭২	৫৫০
		চারঘাট	১৫৮৪	২	১	০	৩	৬৭	৩১	০	৯৮	২৪	২৮	৫২
		বাঘা	২৩৩৬	৫	০	০	৫	১৮২	০	০	১৮২	৩৪	৫২	৮৬
জেতার মোট =			২৭৭৬৩৫	২২৮	২	৬	২৩৬	১০৬৫২	১১১	১৪৪২৭	২৫১৯০	৪০৮৮	৭১৯৩	১১২৮১
২।	চাঁপাইনবাবগঞ্জ	চাঁপাইনবাবগঞ্জ	৪৬৫৭০	৬২	০	২৭	৮৯	২৬৫৩	০	৪৪৩৩৮	৪৬৯৯১	৬৮৬	১৩৪১৯	১৪১০৫
		নাচোল	৩৮৭১০	২৭	০	১	২৮	১১৮৯	০	২০৮৪	৩২৭৩	৫৭০	৯৩৫	১৫০৫
		গোমোস্তাপুর	৬০৮১৬	৫২	০	৭	৫৯	১৯৪৭	০	৭১৯১	৯১৩৮	৮৯৫	২৬১০	৩৫০৫
		ভোলাহাট	২২৪৪০	২	০	০	২	৬৭	০	০	৬৭	৩৩১	১৯	৩৫০
		শিবগঞ্জ	৩১০৪৭	৫	০	০	৫	২১০	০	০	২১০	৪৫৭	৬০	৫১৭
		জেতার মোট =	১৯৯৫৮৩	১৪৮	০	৩৫	১৮৩	৬০৬৬	০	৫৩৬১৩	৫৯৬৭৯	২৯৩৯	১৭০৪৩	১৯৯৮২

*ফাইল*

জুলফিকার রহমান  
পরিচালক  
সংগ্রহ বিভাগ  
খাদ্য অধিদপ্তর, ঢাকা।

মোঃ আবদুল আজিজ মোল্লা  
অতিরিক্ত মহাপরিচালক (চঃদঃ)  
খাদ্য অধিদপ্তর, ঢাকা।

মোঃ আরিফুন্নাহ রহমান অণু  
মহাপরিচালক  
খাদ্য অধিদপ্তর, ঢাকা।

৬৭৭

ক্র. নং	জেতার নাম	উপজেতার নাম	সঙ্ঘ্য উৎপাদন (চালের আকারে)	২০১৯ বোরো মৌসুমে বৈধ লাইসেন্সধারী মিলের সংখ্যা			মোট মিল $b (d+e+f)$	২০১৯ বোরো মৌসুমে বৈধ লাইসেন্সধারী মিল সমূহের পাকিক ছাঁটাই ক্ষমতা			মোট ছাঁটাই ক্ষমতা $2x+3y+1z$	প্রত্যাশিত লক্ষ্যমাত্রা (মেটনে)		
				রাবার শেলার ও পলিশার বিহীন হাকিং মিল	রাবার শেলার ও পলিশার মুক্ত হাকিং মিল	অটোমেটিক মিল		রাবার শেলার ও পলিশার বিহীন হাকিং মিল	রাবার শেলার ও পলিশার মুক্ত হাকিং মিল	অটোমেটিক মিল		সিদ্ধ চাল		
												ধান উৎপাদন অনুযায়ী (৩০%)	ছাঁটাই ক্ষমতা অনুযায়ী (৭০%)	মোট
১	২	৩	৪	৫	৬	৭	৮	৯	১০	১১	১২	১৩	১৪	১৫ (১৩+১৪)
৩।	নওগাঁ	নওগাঁ সদর	৮০৭৫১	৩৩৮	১৫	২৯	৩৮২	২৩১৬২	২৩৮৪	৬৫২৭৫	৯০৮২১	১১৮৯	২৫৯৩৬	২৭১২৫
		আত্রাই	৮৫১৯৭	৬০	০	১	৬১	২১১০	০	১৩৬০	৩৪৭০	১২৫৪	৯৯১	২২৪৫
		রানীনগর	৭৩৪০৫	১৩৭	০	১	১৩৮	৬৫৮৩	০	১৭৯৭	৮৩৮০	১০৮১	২৩৯৩	৩৪৭৪
		মহাদেবপুর	১০৮৫৬৫	৩১৬	১৮	২৪	৩৫৮	২০০৬৩	১৮৫৫	৫৪৭৪৫	৭৬৬৬৩	১৫৯৯	২১৮৯৩	২৩৪৯২
		পল্লীতলা	৯১২৬০	২২	০	৩	২৫	১১৭৫	০	৬১৪৮	৭৩২৩	১৩৫৪	২০৯১	৩৪৪৫
		ধামুইরহাট	৭০০৩৮	৩৬	০	০	৩৬	১৬৭২	০	০	১৬৭২	১০৩১	৪৭৭	১৫০৮
		বদলপাড়া	৪৭৬০০	২৩	০	০	২৩	৯৪৫	০	০	৯৪৫	৭০১	২৭০	৯৭১
		সাপাহার	২৪৮০০	১	০	০	১	৪৪	০	০	৪৪	৩৬৫	১৩	৩৭৮
		পোরশা	২২৬০০	১৭	০	১	১৮	১০৮৪	০	১৯০৮	২৯৯২	৩৩৩	৮৫৪	১১৮৭
		মান্দা	৮৭৬০০	৪৭	০	০	৪৭	১৭৫৯	০	০	১৭৫৯	১২৯০	৫০২	১৭৯২
		নিয়ামতপুর	৮৪৬৭২	৪১	০	০	৪১	২১৫৬	০	০	২১৫৬	১২৪৭	৬১৬	১৮৬৩
জেতার মোট =			৭৭৭১৮৮	১০৩৮	৩৩	৫৯	১১৩০	৬০৭৫৩	৪২৩৯	১৩১২৩৩	১৯৬২২৫	১১৪৪৪	৫৬০৩৬	৬৭৪৮০
৪।	নাটোর	নাটোর সদর	১৩০১৫	৮৯	০	২	৯১	৩৩৯৯	০	২৩৩০	৫৭২৯	১৯২	১৬৩৬	১৮২৮
		নলডাঙ্গা	৪০৫৮৯	৩০	০	০	৩০	১০৩৪	০	০	১০৩৪	৫৯৮	২৯৫	৮৯৩
		সিংড়া	১৭৬২২৫	৮৩	০	০	৮৩	৩৪১৭	০	০	৩৪১৭	২৫৯৪	৯৭৬	৩৫৭০
		গুরুদাসপুর	২৬১১৫	১৫১	৩	২	১৫৬	৭৮৫২	৩৪২	১৭০৭	৯৯০১	৩৮৫	২৮২৭	৩২১২
		বড়াইগ্রাম	২৮২৬৩	৬৮	৭	৩	৭৮	৩০৪৫	৬০১	৮৫৪৭	১২১৯৩	৪১৬	৩৪৮২	৩৮৯৮
		লালপুর	৪৬০৮	৪৪	০	০	৪৪	১২৩১	০	০	১২৩১	৬৮	৬৩৭	৭০৫
		বাগাতীপাড়া	২৯৯৩	৮	০	০	৮	১৯৪	০	০	১৯৪	৪৪	৫৬	১০০
		জেতার মোট =			২৯১৮১৮	৪৭৩	১০	৭	৪৯০	২১৭৭২	৯৪৩	১২৫৮৪	৩৪৬৯৯	৪২৯৭

*Jaber*

জুলফিকার রহমান  
পরিচালক  
সংগ্রহ বিভাগ  
খাদ্য অধিদপ্তর, ঢাকা।

*AMM*  
মোঃ আবদুল আজিজ রেজা  
অতিরিক্ত মহাপরিচালক (চাঃ)  
খাদ্য অধিদপ্তর, ঢাকা।

*AMM*  
মোঃ আরিফুর রহমান অণু  
মহাপরিচালক  
খাদ্য অধিদপ্তর, ঢাকা।

ক্রঃ নং	জেতার নাম	উপজেলার নাম	সম্ভাব্য উৎপাদন (চালের আকারে)	২০১৯ বোরো মৌসুমে বৈধ লাইসেন্সধারী মিলের সংখ্যা			মোট মিল	২০১৯ বোরো মৌসুমে বৈধ লাইসেন্সধারী মিল সমূহের পাক্ষিক ছীটাই কমতা			মোট ছীটাই কমতা	প্রস্তাবিত লক্ষ্যমাত্রা (সেইটনে)		
				রাবার শেলার ও পলিশার বিহীন হাফিং মিল	রাবার শেলার ও পলিশার যুক্ত হাফিং মিল	অটোমেটিক মিল		রাবার শেলার ও পলিশার বিহীন হাফিং মিল	রাবার শেলার ও পলিশার যুক্ত হাফিং মিল	অটোমেটিক মিল		সিদ্ধ চাল		
												ধান উৎপাদন অনুযায়ী (৩০%)	ছীটাই কমতা অনুযায়ী (৭০%)	মোট
১	২	৩	৪	৫	৬	৭	৮ (৫+৬+৭)	৯	১০	১১	১২(৯+১০+১১)	১৩	১৪	১৫ (১৩+১৪)
৫।	পাবনা	পাবনা সদর	৪২৮৬৪	১০৪	২	১	১০৭	৭৩৩০	১৮৮	৮৬৭৪	১৬১৯২	৬৩১	৪৬২৪	৫২৫৫
		দিশ্বরদী	১১১৪৪	৫০৫	৩	১৬	৫২৪	৩৩৭৩০	৫২০	২৭৪৯৪	৬১৭৪৪	১৬৪	১৭৬৩২	১৭৭৯৬
		আটঘরিয়া	২৯৫৩৯	২৫	০	০	২৫	১৭৭৮	০	০	১৭৭৮	৪৩৫	৫০৮	৯৪৩
		চাটমোহর	৪৬০৩৯	৯১	০	০	৯১	৫৩৮৫	০	০	৫৩৮৫	৬৭৮	১৫৩৮	২২১৬
		ভাংগুড়া	২৯৩০৯	৩৭	০	০	৩৭	২৪৫০	০	০	২৪৫০	৪৩২	৭০০	১১৩২
		ফরিদপুর	৩১৩৪৮	১৬	০	০	১৬	৮৭৯	০	০	৮৭৯	৪৬২	২৫০	৭১২
		বেড়া	২২৪৮৩	৭	০	১	৮	৭৯৩	০	৭৭৬	১৫৬৯	৩৩০	৪৪৮	৭৭৮
		সাহিয়া	৩৩৪১৮	৩৮	০	০	৩৮	১৬০৩	০	০	১৬০৩	৪৯২	৪৫৮	৯৫০
		সুজানগর	১৯৬৯২	৭	০	০	৭	৩৭০	০	০	৩৭০	২৯০	১০৬	৩৯৬
জেতার মোট =			২৬৫৮৩৬	৮৩০	৫	১৮	৮৫৩	৫৪৩১৮	৭০৮	৩৬৯৪৪	৯১৯৭০	৩৯১৪	২৬২৬৪	৩০১৭৮
৬।	জয়পুরহাট	জয়পুরহাট সদর	৬৬১৮৬	৭৭	৬	১০	৯৩	৩৫০৮	১০৬৮	১১৫৬৯	১৬১৪৫	৯৭৫	৪৬১১	৫৫৮৬
		পাঁচাবি	৭৯৩৩১	৭৭	১	৪	৮২	৪৮১৫	১৩৫	৮৭৮৮	১৩৭৩৮	১১৬৭	৩৯২৩	৫০৯০
		অক্কেলপুর	৪০৭৮৯	৫৮	১	০	৫৯	৪৭৫০	১১৭	০	৪৮৬৭	৬০০	১৩৯০	১৯৯০
		কলাই	৪৬৫৫৯	২১৮	২	২	২২২	১০৮০০	৩৭১	২৮৯৭	১৪০৬৮	৬৮৬	৪০১৭	৪৭০৩
		ফেতলাল	৪৫০৭০	৫৭	০	৪	৬১	২৯০৫	০	৮২৪৮	১১৮৫৩	৬৬৪	৩৩৮৫	৪০৪৯
		জেতার মোট =			২৭৭৯৩৫	৪৮৭	১০	২০	৫১৭	২৬৭৭৮	১৬৯১	৩২২০২	৬০৬৭১	৪০৯২
৭।	বগুড়া	বগুড়া সদর	৪০৭২২	৩৩	২	৫	৪০	১৪৬৪	১৫৭	১৪৩৬৪	১৫৯৮৫	৬০০	৪৫৬৫	৫১৬৫
		শাহজাহানপুর	৫৪৭৮৬	২৫	৭	৩	৩৫	১৫৬১	১১৩৮	৫৬৬৬	৮৩৬৫	৮০৭	২৩৮৯	৩১৯৬
		শিবগঞ্জ	৮৬১০০	৮৫	১৭	৪	১০৬	৩৫০০	২৪৬৪	৬৩১৯	১২২৮৩	১২৬৮	৩৫০৮	৪৭৭৬
		সোনাতলা	৪১৯৯৯	১০০	২	০	১০২	৫৫৮১	৩৬৬	০	৫৯৪৭	৬১৮	১৬৯৮	২৩১৬
		পাবতলী	৭৪৪১৫	১৫৫	১০	০	১৬৫	৬১৯৭	১০৮৭	০	৭২৮৪	১০৯৬	২০৮০	৩১৭৬
		সারিয়া কান্দি	৫৭৫৯১	১২৬	০	০	১২৬	৬৫৪৯	০	০	৬৫৪৯	৮৪৮	১৮৭০	২৭১৮
		ধুনট	৬৯২২০	৯৫	৩	১	৯৯	৪৫৩০	৩০২	১৮০০	৬৬৩২	১০১৯	১৮৯৪	২৯১৩
		শেরপুর	৮৭৫৬৫	৩৮০	১২৫	৬	৫১১	২২৮৪০	১২৫৬০	১১১৮৮	৪৬৫৮৮	১২৮৮	১৩৩০৪	১৪৫৯২
নন্দীগ্রাম			৮৩০০০	২৫	১	২	২৮	১৩১৫	১৪৯	৪৬৯৫	৬১৫৯	১২২২	১৭৫৯	২৯৮১

*Jaber*

জুলফিকার রহমান  
পরিচালক  
সমগ্র নিভাল  
খাদ্য অধিদপ্তর, ঢাকা।

মোঃ আবদুল আজিজ মোল্লা  
অতিরিক্ত মহাপরিচালক (চঃদাঃ)  
খাদ্য অধিদপ্তর, ঢাকা।

মোঃ আদিলুল রহমান অপু  
মহাপরিচালক  
খাদ্য অধিদপ্তর, ঢাকা।

ক্রঃ নং	জেতার নাম	উপজেলার নাম	সঙ্গাব্য উৎপাদন (চালের আকারে)	২০১৯ বোরো মৌসুমে বৈধ লাইসেন্সধারী মিলের সংখ্যা			মোট মিল  <i>b (৫+৬+৭)</i>	২০১৯ বোরো মৌসুমে বৈধ লাইসেন্সধারী মিল সমূহের পাণ্ডিক জীটাই কমতা			মোট জীটাই কমতা  <i>১২৯+১০+১১)</i>	প্রত্নাবিত লক্ষ্যমাত্রা (মেঃটনে)		
				রাবার শেলার ও পলিশার বিহীন হাঙ্কিং মিল	রাবার শেলার ও পলিশার যুক্ত হাঙ্কিং মিল	অটোমেটিক মিল		রাবার শেলার ও পলিশার বিহীন হাঙ্কিং মিল	রাবার শেলার ও পলিশার যুক্ত হাঙ্কিং মিল	অটোমেটিক মিল		সিঙ্ক চাল		
												ধান উৎপাদন অনুযায়ী (৩০%)	জীটাই ক্ষমতা অনুযায়ী (৭০%)	মোট
১	২	৩	৪	৫	৬	৭	৯	১০	১১	১২	১৩	১৪	১৫ (১৩+১৪)	
		কাহালু	৭৪৮২৫	২১৭	০	১	২১৮	১০৫০৭	০	২২৫০	১২৭৫৭	১১০২	৩৬৪৩	৪৭৪৫
		দুপচাঁচিয়া	৫০৬২৫	৫০৫	১	১৭	৫২৩	২৬২১৫	১৪৯	৩১৭১১	৫৮০৭৫	৭৪৫	১৬৫৮৪	১৭৩২৯
		আদমদিঘি	৫০০২০	২১২	২	১২	২২৬	১২৩০১	৩৩৩	৩৫৩৭৪	৪৮০০৮	৭৩৭	১৩৭১০	১৪৪৪৭
		জেতার মোট =	৭৭০৮৬৮	১৯৫৮	১৭০	৫১	২১৭৯	১০২৫৬০	১৮৭০৫	১১৩৩৬৭	২৩৪৬৩২	১১৩৫০	৬৭০০৪	৭৮৩৫৪
৮।		সিরাজগঞ্জ সদর	১০৩৫২৯	৮৫	০	১	৮৬	৬৯৫৩	০	৮৬৪	৭৮১৭	১৫২৪	২২৩২	৩৭৫৬
		উল্লাপাড়া	১৪১৬৬১	৫৭	২৩	০	৮০	৩১৯১	৩১০২	০	৬২৯৩	২০৮৬	১৭৯৭	৩৮৮৩
		শাহজাদপুর	১০৫৪২৫	২	৯	১	১২	৪৬	৪৭৩	৩২৮	৮৪৭	১৫৫২	২৪২	১৭৯৪
		রায়গঞ্জ	১১৩১৫৯	১৯১	৯৮	১	২৯০	১০২৯৪	১৫০৫১	১১১৩	২৬৪৬৮	১৬৬৬	৭৫৫৮	৯২২৪
		তাড়াশ	৮৯৬৫০	৯	০	০	৯	৫৪৬	০	০	৫৪৬	১৩২০	১৫৬	১৪৭৬
		বেলকুচি	৪৯৫২৫	১৭	০	০	১৭	৪৫০	০	০	৪৫০	৭২৯	১২৯	৮৫৮
		কাজিপুর	১০৩৯২৪	৫১	০	০	৫১	৪৯৭৮	০	০	৪৯৭৮	১৫৩০	১৪২২	২৯৫২
		কামারখন্দ	৫৩৪৮০	৬০	০	০	৬০	৩৭৩৭	০	০	৩৭৩৭	৭৮৮	১০৬৭	১৮৫৫
		চৌহালী	৫১৪২৯	১০	০	০	১০	৩৬২	০	০	৩৬২	৭৫৮	১০৩	৮৬১
		জেতার মোট =	৮১১৭৮২	৪৮২	১৩০	৩	৬১৫	৩০৫৫৭	১৮৬২৬	২৩১৫	৫১৪৯৮	১১৯৫৩	১৪৭০৬	২৬৬৫৯
		বিভাগের সর্বমোট =	৩৬৭২৬৪৫	৫৬৪৪	৩৬০	১৯৯	৬২০৩	৩১২৮৫৬	৪৫০২৩	৩৯৬৬৮৫	৭৫৪৫৬৪	৫৪০৭৭	২১৫৪৮১	২৬৯৫৫৮

Jaber 3

জুদাফিকার রহমান  
পরিচালক  
সংগ্রহ বিভাগ  
খাদ্য অধিদপ্তর, ঢাকা।

মোঃ আবদুল আজিজ মোস্তা  
অতিরিক্ত মহাপরিচালক (চঃদাঃ)  
খাদ্য অধিদপ্তর, ঢাকা।

মোঃ আরিফুর রহমান অপু  
মহাপরিচালক  
খাদ্য অধিদপ্তর, ঢাকা।



৪৭৮

২০১৮ বোরো সংগ্রহ মৌসুমে ঢাকা বিভাগের উপজেলাওয়ারী সিদ্ধ চালের প্রস্তাবিত লক্ষ্যমাত্রা

ঢাকা বিভাগ

ক্রঃ নং	জেলা নাম	উপজেলার নাম	সম্ভাব্য উৎপাদন	২০১৯ বোরো মৌসুমে বৈধ লাইসেন্সধারী মিলের সংখ্যা			মোট মিল  ৮ (৫+৬+৭)	২০১৯ বোরো মৌসুমে বৈধ লাইসেন্সধারী মিল সমূহের পাফিক ছাঁটাই ক্ষমতা			মোট ছাঁটাই ক্ষমতা  ১২২+১০+১১)	প্রস্তাবিত লক্ষ্যমাত্রা (মেঃটনে)		
				রাবার শেলার ও পলিশার বিহীন হাফিং মিল	রাবার শেলার ও পলিশার যুক্ত হাফিং মিল	অটোমেটিক মিল		রাবার শেলার ও পলিশার বিহীন হাফিং মিল	রাবার শেলার ও পলিশার যুক্ত হাফিং মিল	অটোমেটিক মিল		সিদ্ধ চাল		
												ধান উৎপাদন অনুযায়ী (৩০%)	ছাঁটাই ক্ষমতা অনুযায়ী (৭০%)	মোট
১	২	৩	৪	৫	৬	৭	৮	৯	১০	১১	১২	১৩	১৪	১৫ (১৩+১৪)
১	গাজীপুর	সদর	৫০১২০	১১	৩	০	১৪	৭৭৪	৩০৯	০	১০৮৩	৭৩৮	৩০৯	১০৪৭
		কালিয়াকৈর	৪০৭৪৮	০	২২	১	২৩	০	২৯৭৩	৯৯৮	৩৯৭১	৬০০	১১৩৪	১৭৩৪
		শ্রীপুর	৪৮২৮৪	১	১৩	৪	১৮	৭২	১৬২২	৫২৫১	৬৯৪৫	৭১১	১৯৮৩	২৬৯৪
		কাপাসিয়া	৫৭১৮৬	৬	৬	১	১৩	৪৫৩	৭৭৫	১১০৪	২৩৩২	৮৪২	৬৬৬	১৫০৮
		কালিগঞ্জ	৪০৩৪৪	০	১	০	১	০	১০৫	০	১০৫	৫৯৪	৩০	৬২৪
		জেলা মোট	২৩৬৬৮২	১৮	৪৫	৬	৬৯	১২৯৯	৫৭৮৪	৭৩৫৩	১৪৪৩৬	৩৪৮৫	৪১২২	৭৬০৭
২	মানিকগঞ্জ	সদর	৪৫২০৩	১	০	০	১	৬৮	০	০	৬৮	৬৬৬	১৯	৬৮৫
		সাতুরিয়া	২৬৩২৬	১	০	১	২	৪৮	০	৮৯৪	৯৪২	৩৮৮	২৬৯	৬৫৭
		সিংগাইর	৪৩০১৩	২	০	০	২	৪৫	০	০	৪৫	৬৩৩	১৩	৬৪৬
		শিবালয়	২৯৮৪৯	৪	০	০	৪	৭৮	০	০	৭৮	৪৪০	২২	৪৬২
		ঘিওর	৩১৯৯২	০	০	০	০	০	০	০	০	৪৭১	০	৪৭১
		দৌলতপুর	৩৪৮৮৪	০	০	০	০	০	০	০	০	৫১৪	০	৫১৪
		হরিরামপুর	১৫৩০৭	১	০	০	১	৪০	০	০	৪০	২২৫	১১	২৩৬
		জেলা মোট	২২৬৫৭৪	৯	০	১	১০	২৭৯	০	৮৯৪	১১৭৩	৩৩৩৭	৩৩৪	৩৬৭১

*Jabu B*

জুলফিকার রহমান  
পরিচালক  
সংগ্রহ বিভাগ  
খাদ্য অধিদপ্তর, ঢাকা।

*AMPA*

মোঃ আবদুল আজিজ গেশ্বা  
অতিরিক্ত মহাপরিচালক (চঃনঃ)  
খাদ্য অধিদপ্তর, ঢাকা।

*AMPA*

মোঃ আরিফুর রহমান  
মহাপরিচালক  
খাদ্য অধিদপ্তর, ঢাকা।

ক্র. নং	জেতার নাম	উপজেলার নাম	সম্ভাব্য উৎপাদন	২০১৯ বোরো মৌসুমে বৈধ লাইসেন্সধারী মিলের সংখ্যা			মোট মিল	২০১৯ বোরো মৌসুমে বৈধ লাইসেন্সধারী মিল সমূহের পাক্ষিক ছীটাই ক্ষমতা			মোট ছীটাই ক্ষমতা	প্রস্তাবিত লক্ষ্যমাত্রা (মে ৪ টনে)		
				রাবার শেলার ও পলিশার বিহীন হাকিং মিল	রাবার শেলার ও পলিশার যুক্ত হাকিং মিল	অটোমেটিক মিল		রাবার শেলার ও পলিশার বিহীন হাকিং মিল	রাবার শেলার ও পলিশার যুক্ত হাকিং মিল	অটোমেটিক মিল		সিদ্ধ চাল		
												ধান উৎপাদন অনুযায়ী (৩০%)	ছীটাই ক্ষমতা অনুযায়ী (৭০%)	মোট
১	২	৩	৪	৫	৬	৭	৮ (৫+৬+৭)	৯	১০	১১	১২ (৯+১০+১১)	১৩	১৪	১৫ (১৩+১৪)
৩	ঢাকা	সাভার	৩৪৩৯০	১	৭	০	৮	৬০	৭০১	০	৭৬১	৫০৬	২১৭	৭২৩
		ধামরাই	৬১২১৮	৭	৮	৭	২২	৩৭৪	৯৩৪	৭৫৫৭	৮৮৬৫	৯০১	২৫৩২	৩৪৩৩
		নবাবগঞ্জ	৪১৫৩৪	১	২	০	৩	২১৯	৫৬০	০	৭৭৯	৬১২	২২২	৮৩৪
		দোহার	১৬৮৫৩	১	০	০	১	৫৫	০	০	৫৫	২৪৮	১৭	২৬৫
		কেরানীগঞ্জ	১২৫৪৮	১	০	০	১	৯৫	০	০	৯৫	১৮৫	২৭	২১২
		তেজগাঁও	১৩৬৩৪	০	০	০	০	০	০	০	০	২০১	০	২০১
		সার্কেল												
জেতার মোট		১৮০১৭৭	১১	১৭	৭	৩৫	৮০৩	২১৯৫	৭৫৫৭	১০৫৫৫	২৬৫৩	৩০১৫	৫৬৬৮	
৪	নারায়নগঞ্জ	সদর	৪৬৭	০	০	০	০	০	০	০	০	৭	০	৭
		বন্দর	৪২৩৫	০	০	২	২	০	০	১৭৭৬	১৭৭৬	৬২	৫০৭	৫৬৯
		সোনারগাঁ	২৭১৮৭	০	০	৪	৪	০	০	৪২৫২	৪২৫২	৪০০	১২১৪	১৬১৪
		রূপগঞ্জ	৩৩১৯২	১	০	১	২	৪২	০	৬৩৪৪	৬৩৮৬	৪৮৯	১৮২৪	২৩১৩
		আড়াই হাজার	৪৪০৭৫	২	১	০	৩	৩৫০	২৪০	০	৫৯০	৬৪৯	১৬৮	৮১৭
		জেতার মোট		১০৯১৫৬	৩	১	৭	১১	৩৯২	২৪০	১২৩৭২	১৩০০৪	১৬০৭	৩৭১৩

*Jaber*

জুলফিকার রহমান  
পরিচালক  
সংগ্রহ বিভাগ  
খাদ্য অধিদপ্তর, ঢাকা।

মোঃ আবদুল আজিজ মোল্লা  
অতিরিক্ত মহাপরিচালক (চঃদঃ)  
খাদ্য অধিদপ্তর, ঢাকা।

মোঃ আরিফুর রহমান অ.পু  
মহাপরিচালক  
খাদ্য অধিদপ্তর, ঢাকা।

ক্রঃ নং	জেতার নাম	উপজেলার নাম	সম্ভাব্য উৎপাদন	২০১৯ বোরো মৌসুমে বৈধ লাইসেন্সধারী মিলের সংখ্যা			মোট মিল	২০১৯ বোরো মৌসুমে বৈধ লাইসেন্সধারী মিল সমূহের পাক্ষিক ছীটাই ক্ষমতা			মোট ছীটাই ক্ষমতা	প্রস্তাবিত লক্ষ্যমাত্রা (মেঃটনে)		
				রাবার শেলার ও পলিশার বিহীন হাকিং মিল	রাবার শেলার ও পলিশার যুক্ত হাকিং মিল	অটোমেটিক মিল		রাবার শেলার ও পলিশার বিহীন হাকিং মিল	রাবার শেলার ও পলিশার যুক্ত হাকিং মিল	অটোমেটিক মিল		সিফ চাল		
												ধান উৎপাদন অনুযায়ী (৩০%)	ছীটাই ক্ষমতা অনুযায়ী (৭০%)	মোট
১	২	৩	৪	৫	৬	৭	৮ (৫+৬+৭)	৯	১০	১১	১২(৯+১০+১১)	১৩	১৪	১৫ (১৩+১৪)
৫	নরসিংদী	নরসিংদী	৩৫২৪৩	০	১	০	১	০	৩২	০	৩২	৫১৯	৯	৫২৮
		রায়পুরা	৬২৯৬৪	৩	৭	১	১১	১৬২	৯২০	১০৪৮	২১৩০	৯২৭	৬০৮	১৫৩৫
		পলাশ	১৬২২১	০	১	০	১	০	২৯	০	২৯	২৩৯	৮	২৪৭
		শিবপুর	৩৯৯৬১	৫	৭	০	১২	১১৫	৪৯২	০	৬০৭	৫৮৮	১৭৩	৭৬১
		মনোহরদী	৪১২৪৩	৩	৮	০	১১	১৮৮	৭৫১	০	৯৩৯	৬০৭	২৭০	৮৭৭
		বেলাবো	২২০০১	০	৫	০	৫	০	৫৫১	০	৫৫১	৩২৪	১৫৭	৪৮১
		জেতার মোট	২১৭৬৩৩	১১	২৯	১	৪১	৪৬৫	২৭৭৫	১০৪৮	৪২৮৮	৩২০৪	১২২৫	৪৪২৯
৬	মুন্সীগঞ্জ	মুন্সীগঞ্জ সদর	৩৮০৫৭	৪৫	১	৯	৫৫	৩২৮৫	৯৪	১০৪৭২	১৩৮৫১	৫৬০	৩৯৫৫	৪৫১৫
		শ্রীনগর	৩৭৯৮১	৪১	০	৩	৪৪	১৭৯৭	০	২৩৮০	৪১৭৭	৫৫৯	১১৯৩	১৭৫২
		সিরাজদিখান	২০৫৫৮	৮	০	০	৮	৩৪৯	০	০	৩৪৯	৩০৩	১০০	৪০৩
		লৌহজং	১১২১৭	১	০	০	১	৪৪	০	০	৪৪	১৬৫	১৩	১৭৮
		টংগী বাড়ী	৯৫০০	০	০	০	০	০	০	০	০	১৪১	০	১৪১
		গজারিয়া	৯৭২৮	০	০	০	০	০	০	০	০	১৪৩	০	১৪৩
		জেতার মোট	১২৭০৪১	৯৫	১	১২	১০৮	৫৪৭৫	৯৪	১২৮৫২	১৮৪২১	১৮৭১	৫২৬১	৭১৩২

*Jabu B*

জুলফিকার রহমান  
পরিচালক  
সমগ্র বিভাগ  
খাদ্য অধিদপ্তর, ঢাকা।

মোঃ আবদুল আজিজ মোল্লা  
অতিরিক্ত মহাপরিচালক (চরদাঃ)  
খাদ্য অধিদপ্তর, ঢাকা।

মোঃ আবদুল রহমান অপু  
মহাপরিচালক  
খাদ্য অধিদপ্তর, ঢাকা।

ক্রঃ নং	জেতার নাম	উপজেলার নাম	সম্ভাব্য উৎপাদন	২০১৯ বোরো মৌসুমে বৈধ লাইসেন্সধারী মিলের সংখ্যা			মোট মিল	২০১৯ বোরো মৌসুমে বৈধ লাইসেন্সধারী মিল সমূহের পাক্ষিক ছাঁটাই ক্ষমতা			মোট ছাঁটাই ক্ষমতা	প্রস্তাবিত লক্ষ্যমাত্রা (মেঃটনে)		
				রাবার শেলার ও পলিশার বিহীন হাকিং মিল	রাবার শেলার ও পলিশার যুক্ত হাকিং মিল	অটোমেটিক মিল		রাবার শেলার ও পলিশার বিহীন হাকিং মিল	রাবার শেলার ও পলিশার যুক্ত হাকিং মিল	অটোমেটিক মিল		সিফ চাল		
												খান উৎপাদন অনুযায়ী (৩০%)	ছাঁটাই ক্ষমতা অনুযায়ী (৭০%)	মোট
১	২	৩	৪	৫	৬	৭	৮ (৫+৬+৭)	৯	১০	১১	১২(৯+১০+১১)	১৩	১৪	১৫ (১৩+১৪)
৭	ময়মনসিংহ	সদর	৭৯৫৫২	৩১	২৮	৩০	৮৯	২৩৮৩	৩২৩৫	৩০২৯৮	৩৫৯১৬	১১৭১	১০২৫৭	১১৪২৮
		মুক্তাগাছা	৭৯১৯০	১৩০	৬৯	১১	২১০	১৩৮১৩	৯০২৮	১২৮৪৪	৩৫৬৮৫	১১৬৬	১০১৯১	১১৩৫৭
		ফুলবাড়িয়া	৮৫৬৭৮	৬৯	১০	১	৮০	৬৩৮৭	১৫১০	১৪৫৬	৯৩৫৩	১২৬২	২৬৭১	৩৯৩৩
		ত্রিশাল	৭৯৫৫২	১৮	২৮	৪	৫০	১৪০৮	৩৬৩৭	৪০৬৪	৯১০৯	১১৭১	২৬০১	৩৭৭২
		গফরগাঁও	৯২০৮৬	৩	২৭	১	৩১	১৯০	৩১৬৫	৩১২	৩৬৬৭	১৩৫৬	১০৪৭	২৪০৩
		ভালুকা	৭৪২৯৩	০	৮	৩	১১	০	৬৭৪	৩৭৪৪	৪৪১৮	১০৯৪	১২৬২	২৩৫৬
		নান্দাইল	৮৯৩৮৫	৩৬	৭	১	৪৪	২৯৩০	৯৮০	১৪৫৬	৫৩৬৬	১৩১৬	১৫৩২	২৮৪৮
		দিশ্বরগঞ্জ	৮২১৫২	৩৫	২১	১	৫৭	২৭১৯	২৮১৬	১২৪৮	৬৭৮৩	১২১০	১৯৩৭	৩১৪৭
		গৌরীপুর	৮৩৩৮১	১	২৭	১৬	৪৪	১১০	৩২২০	১৬৬৫৬	১৯৯৮৬	১২২৮	৫৭০৭	৬৯৩৫
		ফুলপুর	৮৯০৬৩	২২	২৭	১১	৬০	২৫৫১	৩৩৩৮	৮৯০৯	১৪৭৯৮	১৩১০	৪২২৬	৫৫৩৬
		তারাকান্দা	৮৮০৭৬	১২	৩৪	২০	৬৬	১২৫৯	৪১৪৭	১৩৩৯৪	১৮৮০০	১২৯৭	৫৩৬৯	৬৬৬৬
		হালুয়াঘাট	৮১৬০৮	১৯	১৪	৪	৩৭	১৯৩০	১৯১০	৪৯৯২	৮৮৩২	১২০২	২৫২২	৩৭২৪
		খোবাউড়া	৫২৪৩০	৪	১	০	৫	৩৯০	১৫০	০	৫৪০	৭৭২	১৫৪	৯২৬
জেতার মোট		১০৫৬৪৪৬	৩৮০	৩০১	১০৩	৭৮৪	৩৬০৭০	৩৭৮১০	৯৯৩৭৩	১৭৩২৫৩	১৫৫৫৫	৪৯৪৭৬	৬৫০৩১	

Jabu B

জুলফিকার রহমান  
পরিচালক  
সংগ্রহ বিভাগ  
খাদ্য অধিদপ্তর, ঢাকা।

মোঃ আবদুল আজিজ মোল্লা  
অতিরিক্ত মহাপরিচালক (চলোঃ)  
খাদ্য অধিদপ্তর, ঢাকা।

মোঃ আবিফুর রহমান অপু  
মহাপরিচালক  
খাদ্য অধিদপ্তর, ঢাকা।

ক্রম নং	জেলা নাম	উপজেলার নাম	সম্ভাব্য উৎপাদন	২০১৯ বোরো মৌসুমে বৈধ লাইসেন্সধারী মিলের সংখ্যা			মোট মিল $c(d+e+f)$	২০১৯ বোরো মৌসুমে বৈধ লাইসেন্সধারী মিল সমূহের পাক্ষিক ছাঁটাই ক্ষমতা			মোট ছাঁটাই ক্ষমতা $2x(2+30+11)$	প্রস্তাবিত লক্ষ্যমাত্রা (মেটনে)		
				রাবার শেলার ও পলিশার বিহীন হাকিং মিল	রাবার শেলার ও পলিশার যুক্ত হাকিং মিল	অটোমোটিক মিল		রাবার শেলার ও পলিশার বিহীন হাকিং মিল	রাবার শেলার ও পলিশার যুক্ত হাকিং মিল	অটোমোটিক মিল		সিঙ্ক চাল		
												ধান উৎপাদন অনুযায়ী (৩০%)	ছাঁটাই ক্ষমতা অনুযায়ী (৭০%)	মোট
১	২	৩	৪	৫	৬	৭	৮	৯	১০	১১	১২	১৩	১৪	১৫ (১৩+১৪)
৮	নেত্রকোনা	নেত্রকোনা	৮৭১৪৭	২৩	১০৩	১৭	১৪৩	২৮০৩	১৩৫০৬	২৯৮৪৬	৪৬১৫৫	১২৮৩	১৩১৮০	১৪৪৬৩
		বারহাট্টা	৫৯৭১৯	৫	২৭	৪	৩৬	৪০১	৩৫২৫	৬৫৯৬	১০৫২২	৮৭৯	৩০০৫	৩৮৮৪
		পূর্বখলা	৮৭০৫১	৭	৪১	৯	৫৭	৫৫০	৬০২২	১২০৬০	১৮৬৩২	১২৮২	৫৩২১	৬৬০৩
		মোহনগঞ্জ	৬৬৯৫২	৩	১৪	৩	২০	৩০০	১৯৫৬	৫৪৫৬	৭৭১২	৯৮৬	২২০২	৩১৮৮
		কেন্দুয়া	৮০৫৬০	৪	১২	৩	১৯	৬০০	১১২৭	৫৫২৬	৭২৫৩	১১৮৬	২০৭২	৩২৫৮
		দুর্গাপুর	৭৭৩১৫	৪	২	০	৬	৩৬০	৩০০	০	৬৬০	১১৩৮	১৮৮	১৩২৬
		মদন	৬৮৪৫০	১	৫	০	৬	১৩০	৬৯০	০	৮২০	১০০৮	২৩৪	১২৪২
		আটপাড়া	৪৮৫৯৬	৬	৪	১	১১	৪০০	৫২৫	১৩১৫	২২৪০	৭১৬	৬৪০	১৩৫৬
		কলমাকান্দা	৮৪৬৩৬	৬	১১	২	১৯	৫৮৫	১৫২৫	২৮৮৮	৪৯৯৮	১২৪৬	১৪২৭	২৬৭৩
		খালিয়াজুড়ি	৮২৩৮০	০	০	০	০	০	০	০	০	১২১৩	০	১২১৩
জেলা মোট		৭৪২৮০৬	৫৯	২১৯	৩৯	৩১৭	৬১২৯	২৯১৭৬	৬৩৬৮৭	৯৮৯৯২	১০৯৩৭	২৮২৬৯	৩৯২০৬	
৯	গঞ্জ	কিশোরগঞ্জ	৩৬৩২৭	১৫	৭	০	২২	৬৪০	৭২৪	০	১৩৬৪	৫৩৫	৩৯০	৯২৫
		ভৈরব	২৫৩৮১	০	১৪	৩	১৭	০	২৫৩১	২৪৩০	৪৯৬১	৩৭৪	১৪১৭	১৭৯১
		বাজিতপুর	৪৯৫০৩	০	২২	০	২২	০	১৭২৯	০	১৭২৯	৭২৯	৪৯৪	১২২৩
		কুলিয়ার চর	২৫৫৬৬	৫	৭	০	১২	২৬৯	৬৯২	০	৯৬১	৩৭৬	২৭৪	৬৫০
		পাকুন্দিয়া	৩৮৮২৮	৮	৩	২	১৩	৪৭৭	৩৯২	১১২২	১৯৯১	৫৭২	৫৬৯	১১৪১
		করিমগঞ্জ	৩৯৫৪৩	৬	৩	০	৯	২৬১	৩২২	০	৫৮৩	৫৮২	১৬৬	৭৪৮

*Signature*

জুলফিকার রহমান  
পরিচালক  
সংগ্রহ বিভাগ  
খাদ্য অধিদপ্তর, ঢাকা।

মোঃ আবদুল আজিজ গোস্বামী  
অতিরিক্ত মহাপরিচালক (চাঃ)  
খাদ্য অধিদপ্তর, ঢাকা।

মোঃ আরিফুর রহমান অপু  
মহাপরিচালক  
খাদ্য অধিদপ্তর, ঢাকা।

ক্রঃ নং	জেলা নাম	উপজেলার নাম	সজ্জাবা উৎপাদন	২০১৯ বোরো মৌসুমে বৈধ লাইসেন্সধারী মিলের সংখ্যা			মোট মিল $c = (d + e + f)$	২০১৯ বোরো মৌসুমে বৈধ লাইসেন্সধারী মিল সমূহের পাক্কি ছাঁটাই ক্ষমতা			মোট ছাঁটাই ক্ষমতা $12a + 10b + 11c$	প্রস্তাবিত লক্ষ্যমাত্রা (মেঃটনে)		
				রাবার শেলার ও পলিশার বিহীন হাঙ্কিং মিল	রাবার শেলার ও পলিশার যুক্ত হাঙ্কিং মিল	অটোমেটিক মিল		রাবার শেলার ও পলিশার বিহীন হাঙ্কিং মিল	রাবার শেলার ও পলিশার যুক্ত হাঙ্কিং মিল	অটোমেটিক মিল		সিদ্ধ চাল		
												ধান উৎপাদন অনুযায়ী (৩০%)	ছাঁটাই ক্ষমতা অনুযায়ী (৭০%)	মোট
১	২	৩	৪	৫	৬	৭	৮	৯	১০	১১	১২	১৩	১৪	১৫ (১৩+১৪)
১	কিশোর	হোসেনপুর	৩১৪২৫	৫	০	১	৬	২৩৬	০	৩১২	৫৪৮	৪৬৩	১৫৬	৬১৯
		কটিয়াদি	৫০৭৪৩	০	১৪	০	১৪	০	১১৩০	০	১১৩০	৭৪৭	৩২৩	১০৭০
		তাড়াইল	৪১৮৮০	৪	০	০	৪	৩৫৮	০	০	৩৫৮	৬১৭	১০২	৭১৯
		নিকলী	৬০৪২১	৪	৭	০	১১	৩২৩	৭৭২	০	১০৯৫	৮৯০	৩১৩	১২০৩
		অষ্টগ্রাম	৯৭৯৩৭	০	০	০	০	০	০	০	০	১৪৪২	০	১৪৪২
		ইটনা	১০৯০৯২	০	০	০	০	০	০	০	০	১৬০৫	০	১৬০৫
		মিঠামইন	৬৮৩২৫	০	০	০	০	০	০	০	০	১০০৬	০	১০০৬
		জেলা মোট	৬৭৪৯৭১	৪৭	৭৭	৬	১৩০	২৫৬৪	৮২৯২	৩৮৬৪	১৪৭২০	৯৯৩৮	৪২০৪	১৪১৪২
১০	জামালপুর	সদর	১৪২৮৪০	১৭০	৯৮	১৯	২৮৭	১৪০২৫	৯৬০৪	২৭৭২২	৫১৩৫১	২১০৩	১৪৬৬৪	১৬৭৬৭
		সরিষাবাড়ী	৭৬৮৩১	৩০	২০	১	৫১	২৩২৬	২৫৪৭	১৬১০	৬৪৮৩	১১৩১	১৮৫১	২৯৮২
		দেওয়ানগঞ্জ	৩৭৯৬৪	৩০	৩	১	৩৪	২১৬০	৩৪৬	২৩৫০	৪৮৫৬	৫৫৮	১৩৮৭	১৯৪৫
		ইসলামপুর	৬৮৭৬৬	২৮	৩১	১	৬০	২৪৯৯	৩৫০১	১১২০	৭১২০	১০১৩	২০৩৩	৩০৪৬
		মেলান্দহ	৮৬৫৬২	৫৭	২৫	৪	৮৬	৫১৫৬	২৮৩৩	৬৫৩৩	১৪৫২২	১২৭৫	৪১৪৭	৫৪২২
		মাদারগঞ্জ	৭০২৮৩	১০	৫	০	১৫	৯৮০	৭০০	০	১৬৮০	১০৩৫	৪৮০	১৫১৫
		বকসীগঞ্জ	৫৩১৫৫	৩৫	০	০	৩৫	২২৫৫	০	০	২২৫৫	৭৮৩	৬৪৪	১৪২৭
		জেলা মোট	৫৩৬৪০১	৩৬০	১৮২	২৬	৫৬৮	২৯৪০১	১৯৫৩১	৩৯৩৩৫	৮৮২৬৭	৭৮৯৮	২৫২০৬	৩৩১০৪

*Signature*

জুলফিকার রহমান  
পরিচালক  
সংগ্রহ বিভাগ  
খাদ্য অধিদপ্তর, ঢাকা।

মোঃ আবদুল আজিজ মোস্তা  
উতিরিক্ত মহাপরিচালক (চলোঃ)  
খাদ্য অধিদপ্তর, ঢাকা।

মোঃ আরিফুর রহমান অপু  
মহাপরিচালক  
খাদ্য অধিদপ্তর, ঢাকা।

ক্রম নং	জেতার নাম	উপজেলার নাম	সম্ভাব্য উৎপাদন	২০১৯ বোরো মৌসুমে বৈধ লাইসেন্সধারী মিলের সংখ্যা			মোট মিল ৮ (৫+৬+৭)	২০১৯ বোরো মৌসুমে বৈধ লাইসেন্সধারী মিল সমূহের পাক্ষিক জীটাই ক্ষমতা			মোট জীটাই ক্ষমতা ১২(৯+১০+১১)	প্রস্তাবিত লক্ষ্যমাত্রা (মেটনে)		
				রাবার শেলার ও পলিশার বিহীন হাঙ্কিং মিল	রাবার শেলার ও পলিশার যুক্ত হাঙ্কিং মিল	অটোমেটিক মিল		রাবার শেলার ও পলিশার বিহীন হাঙ্কিং মিল	রাবার শেলার ও পলিশার যুক্ত হাঙ্কিং মিল	অটোমেটিক মিল		সিদ্ধ চাল		
												ধান উৎপাদন অনুযায়ী (৩০%)	জীটাই ক্ষমতা অনুযায়ী (৭০%)	মোট
১	২	৩	৪	৫	৬	৭	৯	১০	১১	১২(৯+১০+১১)	১৩	১৪	১৫ (১৩+১৪)	
১১	শেরপুর	শেরপুর সদর	১০৯০৩৫	১৪১	১৭৩	২৬	৩৪০	৭৮৯৮	১৩০৯৭	৩২৮৭৭	৫৩৮৭২	১৬০৫	১৫৩৮৪	১৬৯৮৯
		নালিতাবাড়ী	৭৮৯৩০	৭০	১৬	১	৮৭	৬১৩৮	২১৬০	১৩৫৬	৯৬৫৪	১১৬২	২৭৫৮	৩৯২০
		নকলা	৬৩৯২২	২১	১৫	০	৩৬	২০০৯	১৭৬৭	০	৩৭৭৬	৯৪১	১০৭৮	২০১৯
		শ্রীবর্দী	৯৮১০০	৭৭	১৫	০	৯২	২৮৮১	৮৫৬	০	৩৭৩৭	১৪৪৪	১০৬৭	২৫১১
		ঝিনাইগাতী	৫৯৮১৪	৪৪	১১	২	৫৭	২১৮৯	৯৮৯	২৪৫৮	৫৬৩৬	৮৮২	১৬০৯	২৪৯১
	জেতার মোট	৪০৯৮০১	৩৫৩	২৩০	২৯	৬১২	২১১১৫	১৮৮৬৯	৩৬৬৯১	৭৬৬৭৫	৬০৩৪	২১৮৯৬	২৭৯৩০	
১২	টাঙ্গাইল	সদর	৫৯৬২৭	০	১৫	১	১৬	০	২৪৪২	১৩৯৬	৩৮৩৮	৮৭৮	১০৯৬	১৯৭৪
		সখিপুর	৭০৭৩৭	০	১০	১	১১	০	৭৯৬	৮৭৪	১৬৭০	১০৪২	৪৭৭	১৫১৯
		মির্জাপুর	৮৮৪৩৯	৭	০	০	৭	৬৩১	০	০	৬৩১	১৩০২	১৮০	১৪৮২
		বাসাইল	৪৭৩৮৯	০	৫	০	৫	০	৭৫৪	০	৭৫৪	৬৯৮	২১৫	৯১৩
		নাগরপুর	৬৭৮৬২	২	০	০	২	১৫০	০	০	১৫০	৯৯৯	৪৩	১০৪২
		দেলদুয়ার	৪০৬৫০	০	১	০	১	০	১৫৬	০	১৫৬	৫৯৯	৪৫	৬৪৪
		কালিহাতী	৭৮০৩৮	৩	১১৩	৭	১২৩	৭৭	৯৬৫৭	৭৫০৮	১৭২৪২	১১৪৯	৪৯২৪	৬০৭৩
		ঘাটাইল	৮৯১০৯	৩	৮৭	১	৯১	২৩৪	৯৩১৩	১২৭৩	১০৮২০	১৩১২	৩০৯০	৪৪০২
		মধুপুর	৫২৯৪৭	৫	৩৭	৩	৪৫	২৩২	৩৫৪২	২৫৩৪	৬৩০৮	৭৮০	১৮০১	২৫৮১
		বনবাড়া	৪৩৭০৫	৯	৯	১৩	৩১	৪৩১	৬২৩	৭৯৩২	৮৯৮৬	৬৪৪	২৫৬৬	৩২১০
		গোপালপুর	৫৯৩৩০	৮	১৭	১	২৬	৫০৯	২১০০	৮০১	৩৪১০	৮৭৪	৯৭৪	১৮৪৮
		ভূয়াপুর	২৭৯৯১	১	১১	০	১২	৪৮	১৩০২	০	১৩৫০	৪১০	৩৮৬	৭৯৬
		জেতার মোট	৭২৫৮২৪	৩৮	৩০৫	২৭	৩৭০	২৩১২	৩০৬৮৫	২২৩১৮	৫৫৩১৫	১০৬৮৭	১৫৭৯৭	২৬৪৮৪

*Label B*

জুলফিকার রহমান  
পরিচালক  
সংগ্রহ বিভাগ  
খাদ্য অধিদপ্তর, ঢাকা।

মোঃ আবদুল আজিজ মোল্লা  
অতিরিক্ত মহাপরিচালক (চঃদাঃ)  
খাদ্য অধিদপ্তর, ঢাকা।

মোঃ আরিফুর রহমান অপু  
মহাপরিচালক  
খাদ্য অধিদপ্তর, ঢাকা।

ক্রঃ নং	জেলা নাম	উপজেলার নাম	সম্ভাব্য উৎপাদন	২০১৯ বোরো মৌসুমে বৈধ লাইসেন্সধারী মিলের সংখ্যা			মোট মিল $৮(৫+৬+৭)$	২০১৯ বোরো মৌসুমে বৈধ লাইসেন্সধারী মিল সমূহের পাক্কিক ছাঁটাই ক্ষমতা			মোট ছাঁটাই ক্ষমতা $১২(৯+১০+১১)$	প্রত্যাখিত লক্ষ্যমাত্রা (মেঃটনে)		
				রাবার শেলার ও পলিশার বিহীন হাঙ্কিং মিল	রাবার শেলার ও পলিশার যুক্ত হাঙ্কিং মিল	অটোমেটিক মিল		রাবার শেলার ও পলিশার বিহীন হাঙ্কিং মিল	রাবার শেলার ও পলিশার যুক্ত হাঙ্কিং মিল	অটোমেটিক মিল		সিদ্ধ চাল		
												ধান উৎপাদন অনুযায়ী (৩০%)	ছাঁটাই ক্ষমতা অনুযায়ী (৭০%)	মোট
১	২	৩	৪	৫	৬	৭	৮	৯	১০	১১	১২	১৩	১৪	১৫ (১৩+১৪)
১৩	ফরিদপুর	ফারদপুর	৫০৪১০	১৪	২	৩	১৯	১২১১	২৫৬	৩৯৫৭	৫৪২৪	৭৪২	১৫৪৯	২২৯১
		বোয়ালশারা	২৫৩৪৪	১৫	০	১	১৬	১৫৫৫	০	২৭৯৭	৪৩৫২	৩৭৩	১২৪৩	১৬১৬
		ভাংগা	২৩৭৮৮	১	০	০	১	১১৫	০	০	১১৫	৩৫০	৩৩	৩৮৩
		সদরপুর	৯৯৭৭	৪	০	০	৪	৫৫৬	০	০	৫৫৬	১৪৭	১৫৯	৩০৬
		নগরকান্দা	২৭২০৩	৪	০	০	৪	৩২৮	০	০	৩২৮	৪০১	৯৪	৪৯৫
		মধুখালা	১৮৬৭৫	১১	০	১	১২	৯৯১	০	১০১০	২০০১	২৭৫	৫৭১	৮৪৬
		চরভদ্রাসন	৬৪১৩	১	০	০	১	১৫৯	০	০	১৫৯	৯৪	৪৫	১৩৯
		আলফাডাঙ্গা	২৪০১২	৪	০	০	৪	৩৭৮	০	০	৩৭৮	৩৫৪	১০৮	৪৬২
		সালথা	৯৩৬৮	৩	০	০	৩	২৩০	০	০	২৩০	১৩৮	৬৬	২০৪
		জেলা মোট	১৯৫১৯০	৫৭	২	৫	৬৪	৫৫২৩	২৫৬	৭৭৬৪	১৩৫৪৩	২৮৭৪	৩৮৬৮	৬৭৪২
১৪	রাজবাড়ী	রাজবাড়ী	২৬২৯১	১৫	১	১	১৭	৬৭৭	৯৭	১০০০	১৭৭৪	৩৮৭	৫০৭	৮৯৪
		পাংশা	৬৭৯২	৯	০	০	৯	৪৯৮	০	০	৪৯৮	১০০	১৪১	২৪১
		বালয়াকান্দ	৩২৫০	৬	০	০	৬	২৩১	০	০	২৩১	৪৮	৬৬	১১৪
		গোয়ালন্দ	১১১৭৪	৬	০	০	৬	২৩০	০	০	২৩০	১৬৫	৬৬	২৩১
		কালুখালা	৭৬৯৫	৭	০	০	৭	২৬৪	০	০	২৬৪	১১৩	৭৫	১৮৮
		জেলা মোট	৫৫২০২	৪৩	১	১	৪৫	১৯০০	৯৭	১০০০	২৯৯৭	৮১৩	৮৫৫	১৬৬৮
১৫	পোশাঙ্গা	গোপালগঞ্জ	৮৫১৪০	২৭	০	১	২৮	১৬৪১	০	২২২৬	৩৮৬৭	১২৫৪	১১০৪	২৩৫৮
		মুকসুদপুর	৬১১৯৮	১৭	০	২	১৯	৯৯৭	০	৪৮০৫	৫৮০২	৯০১	১৬৫৭	২৫৫৮
		টুংগাপাড়া	৩৮৭১২	৭	০	২	৯	৫২৫	০	৫০১৬	৫৫৪১	৫৭০	১৫৮২	২১৫২
		কোচালাপাড়া	১১৩৭০৫	৫	০	০	৫	৪৫৩	০	০	৪৫৩	১৬৭৪	১২৯	১৮০৩
		কাশিয়ানা	৫২৩২৫	১৬	০	০	১৬	৯৯৮	০	০	৯৯৮	৭৭০	২৮৫	১০৫৫
		জেলা মোট	৩৫১০৮০	৭২	০	৫	৭৭	৪৬১৪	০	১২০৪৭	১৬৬৬১	৫১৬৯	৪৭৫৭	৯৯২৬

Jaber 3

আবদুল করিম  
পরিচালক  
সংগ্রহ বিভাগ  
খাদ্য অধিদপ্তর, ঢাকা।

মেঃ আবদুল আজিজ মোল্লা  
অতিরিক্ত মহাপ  
খাদ্য অধিদপ্তর

মেঃ আরিফুর রহমান অপু  
মহাপরিচালক  
খাদ্য অধিদপ্তর, ঢাকা।



ক্রঃ নং	জেলা নাম	উপজেলার নাম	সম্ভাব্য উৎপাদন	২০১৯ বোরো মৌসুমে বৈধ লাইসেন্সধারী মিলের সংখ্যা			মোট মিল $\Sigma (৫+৬+৭)$	২০১৯ বোরো মৌসুমে বৈধ লাইসেন্সধারী মিল সমূহের পাক্ষিক ছাঁটাই ক্ষমতা			মোট ছাঁটাই ক্ষমতা $\Sigma (৯+১০+১১)$	প্রস্তাবিত লক্ষ্যমাত্রা (মোটনে)		
				রাবার শেলার ও পলিশার বিহীন হাকিং মিল	রাবার শেলার ও পলিশার যুক্ত হাকিং মিল	অটোমোটিক মিল		রাবার শেলার ও পলিশার বিহীন হাকিং মিল	রাবার শেলার ও পলিশার যুক্ত হাকিং মিল	অটোমোটিক মিল		সিদ্ধ চাল		
												ধান উৎপাদন অনুযায়ী (৩০%)	ছাঁটাই ক্ষমতা অনুযায়ী (৭০%)	মোট
১	২	৩	৪	৫	৬	৭	৯	১০	১১	১২	১৩	১৪	১৫ (১৩+১৪)	
১৬	মাদারীপুর	সদর	৩৪৬৫৭	৩৯	০	১	৪০	২৮২৫	০	২৪৫৮	৫২৮৩	৫১০	১৫০৯	২০১৯
		রাজের	৪৪৮৭১	৫৫	৩	২	৬০	৪৮৯১	৪৩৫	৪৭৮৩	১০১০৯	৬৬১	২৮৮৭	৩৫৪৮
		কালাকান	৩৯৩৪১	১১	০	২	২৩	১৬০৫	০	২১৯৫	৩৮০০	৫৭৯	১০৮৫	১৬৬৪
		শিবচর	২২৯৫২	৬	০	০	৬	৪৫৭	০	০	৪৫৭	৩৩৮	১৩১	৪৬৯
		জেলা মোট	১৪১৮২১	১১১	৩	৫	১২৯	৯৭৭৮	৪৩৫	৯৪৩৬	১৯৬৪৯	২০৮৮	৫৬১২	৭৭০০
১৭	শরীয়তপুর	সদর	২৩০৭০	২	০	০	২	৫৩	০	০	৫৩	৩৪০	১৫	৩৫৫
		ডামুড্যা	১৫৩০০	৮	০	০	৮	৩০৬	০	০	৩০৬	২২৫	৮৭	৩১২
		পোসাহরহাট	১৮৮৪৮	০	০	০	০	০	০	০	০	২৭৮	০	২৭৮
		নাড়িয়া	২৩১৩৪	০	০	০	০	০	০	০	০	৩৪১	০	৩৪১
		ভেদরগঞ্জ	১৭১১৯	১	০	০	১	২৩	০	০	২৩	২৫২	৭	২৫৯
		জাজরা	৪৬৪৩	০	০	০	০	০	০	০	০	৬৮	০	৬৮
		জেলা মোট	১০২১১৪	১১	০	০	১১	৩৮২	০	০	৩৮২	১৫০৪	১০৯	১৬১৩
বিভাগীয় মোট	৬০৮৮৯১৯	৪৬৭	৩	৫	৪৯২	৩৩৮১	১২৮৫০১	১৫৬২৩৯	৩৩৭৫৯১	৬২২৩৩১	৮৯৬৫৪	১৭৭৭১৯	২৬৭৩৭৩	

*Jaber B*

আবদুল ফারুক  
পরিচালক  
সংগ্রহ বিভাগ  
খাদ্য অধিদপ্তর, ঢাকা।

*Abdul Aziz*  
মোঃ আবদুল আজিজ মোল্লা  
অতিরিক্ত মহাপরিচালক (চঃদঃ)  
খাদ্য অধিদপ্তর, ঢাকা।

*Arifur Rahman*  
মোঃ আরিফুর রহমান অপু  
মহাপরিচালক  
খাদ্য অধিদপ্তর, ঢাকা।

২০১৯ বোরো সংগ্রহ মৌসুমে খুলনা বিভাগের উপজেলাওয়ারী সিদ্ধ চালের প্রস্তাবিত লক্ষ্যমাত্রা

খুলনা বিভাগ

ক্রঃ নং	জেলা নাম	উপজেলার নাম	সম্ভাব্য উৎপাদন (চালের আকারে)	২০১৯ বোরো মৌসুমে বৈধ লাইসেন্সধারী মিলের সংখ্যা			মোট মিল $c = (d + e + f)$	২০১৯ বোরো মৌসুমে বৈধ লাইসেন্সধারী মিল সমূহের পাক্ষিক ছাঁটাই ক্ষমতা			মোট ছাঁটাই ক্ষমতা $12(a + 10 + 11)$	প্রস্তাবিত লক্ষ্যমাত্রা (মেটনে)		
				রাবার শেলার ও পলিশার বিহীন হাকিং মিল	রাবার শেলার ও পলিশার যুক্ত হাকিং মিল	অটোমে টিক মিল		রাবার শেলার ও পলিশার বিহীন হাকিং মিল	রাবার শেলার ও পলিশার যুক্ত হাকিং মিল	অটোমেটিক মিল		সিদ্ধ চাল		
												ধান উৎপাদন অনুযায়ী (৩০%)	ছাঁটাই ক্ষমতা অনুযায়ী (৭০%)	মোট
১	২	৩	৪	৫	৬	৭	৮	৯	১০	১১	১২	১৩	১৪	১৫ (১৩+১৪)
১	খুলনা	মহানগরী	৪০৫২	২০	০	৭	২৭	১৫৭৭	০	১২২৭২	১৩৮৪৯	৬০	৩৯৫৫	৪০১৫
		দাকোপ	৩৪২	৩	০	০	৩	১৯১	০	০	১৯১	৫	৫৫	৬০
		ডুমুরিয়া	৯৫৪১৬	২৫	০	১	২৬	১২৮৭	০	১৪৫৬	২৭৪৩	১৪০৫	৭৮৩	২১৮৮
		পাইকগাছা	১৯৮৭৪	৭	০	০	৭	৪৬৭	০	০	৪৬৭	২৯৩	১৩৩	৪২৬
		তেঁতুলিয়া	৩৫৮৬২	৩	০	০	৩	১৮৫	০	০	১৮৫	৫২৮	৫৩	৫৮১
		বাঁটিয়াঘাটা	২০০০০	২৬	২	১	২৯	১৩৯৬	২৬০	১৬৬৪	৩৩২০	২৯৪	৯৪৮	১২৪২
		ফুলতলা	১৮২৮০	৯	০	৪	১৩	৩৭৪	০	১৪৯২৮	১৫৩০২	২৭০	৪৩৭০	৪৬৪০
		কয়রা	২০৩৫০	১	০	০	১	৯৪	০	০	৯৪	৩০০	২৬	৩২৬
		রূপসা	২৭৭৭৬	১১	৬	২	১৯	৮৫৯	৬৪৪	৫৮২৪	৭৩২৭	৪০৯	২০৯২	২৫০১
		দিঘলিয়া	২২০১৫	৩	০	০	৩	১৪০	০	০	১৪০	৩২৪	৪০	৩৬৪
জেলা মোট =			২৬৩৯৬৭	১০৮	৮	১৫	১৩১	৬৫৭০	৯০৪	৩৬১৪৪	৪৩৬১৮	৩৮৮৮	১২৪৫৫	১৬৩৪৩
২	বাগেরহাট	বাগেরহাট	৪৯৯২০	১০	১	২	১৩	৮৬১	১১১	৪৭৮৪	৫৭৫৬	৭৩৫	১৬৪৪	২৩৭৯
		মোরলগঞ্জ	২১৪৪০	৮	০	০	৮	৩২৯	০	০	৩২৯	৩১৬	৯৪	৪১০
		রামপাল	১৯৯২০	১	০	০	১	১০০	০	০	১০০	২৯৩	২৯	৩২২
		শরণখোলা	৩৯০	১	০	০	১	৪০	০	০	৪০	৬	১১	১৭
		মংলা	১০	০	০	০	০	০	০	০	০	০	০	০
		ফকিরহাট	৩৯৩৭৯	৫	০	০	৫	২০৩	০	০	২০৩	৫৮০	৫৮	৬৩৮
		মোস্তারহাট	৩৮৫৫০	৫	০	০	৫	২৪৫	০	০	২৪৫	৫৬৮	৭০	৬৩৮

*Slabr 3*

জুলফিকার রহমান  
পরিচালক  
সংগ্রহ বিভাগ  
খাদ্য অধিদপ্তর, ঢাকা।

*MD*  
মোঃ আবদুল আজিজ মোস্তা  
অতিরিক্ত মহাপরিচালক (চঃদঃ)  
খাদ্য অধিদপ্তর, ঢাকা।

*MD*  
মোঃ আরিফুর রহমান অপু  
মহাপরিচালক  
খাদ্য অধিদপ্তর, ঢাকা।

ক্রঃ নং	জেলা নাম	উপজেলার নাম	সম্ভাব্য উৎপাদন (চালের আকারে)	২০১৯ বোরো মৌসুমে বৈধ লাইসেন্সধারী মিলের সংখ্যা			মোট মিল $৮(৫+৬+৭)$	২০১৯ বোরো মৌসুমে বৈধ লাইসেন্সধারী মিল সমূহের পাক্কিক ছীটাই ফর্মতা			মোট ছীটাই ফর্মতা $১২(৯+১০+১১)$	প্রস্তাবিত লক্ষ্যমাত্রা (মেটেনে)		
				রাবার শেলার ও পলিশার বিহীন হাক্কিং মিল	রাবার শেলার ও পলিশার যুক্ত হাক্কিং মিল	অটোমে টিক মিল		রাবার শেলার ও পলিশার বিহীন হাক্কিং মিল	রাবার শেলার ও পলিশার যুক্ত হাক্কিং মিল	অটোমেটিক মিল		সিফ চাল		
												ধান উৎপাদন অনুযায়ী (৩০%)	ছীটাই ফর্মতা অনুযায়ী (৭০%)	মোট
১	২	৩	৪	৫	৬	৭	৮	৯	১০	১১	১২	১৩	১৪	১৫
		কচুয়া	৩০৮৩০	২	০	০	২	১২০	০	০	১২০	৪৫৪	৩৪	৪৮৮
		চিতলমারী	৫৫৫৫৫	০	০	০	০	০	০	০	০	৮১৭	০	৮১৭
		<b>জেলা মোট =</b>	<b>২৫৫৯৯৪</b>	<b>৩২</b>	<b>১</b>	<b>২</b>	<b>৩৫</b>	<b>১৮৯৮</b>	<b>১১১</b>	<b>৪৭৮৪</b>	<b>৬৭৯৩</b>	<b>৩৭৬৯</b>	<b>১৯৪০</b>	<b>৫৭০৯</b>
৩		<b>সাতক্ষীরা</b>												
		সাতক্ষীরা	৯৯৩৩০	০	১৪০	০	১৪০	০	১২৩২০	০	১২৩২০	১৪৬৩	৩৫১৮	৪৯৮১
		কলারোয়া	৫২৯২০	০	২৩	০	২৩	০	১৪২৪	০	১৪২৪	৭৭৯	৪০৭	১১৮৬
		দেবহাটা	২৫৪১০	০	১২	০	১২	০	১১৯৯	০	১১৯৯	৩৭৪	৩৪২	৭১৬
		কালিগঞ্জ	২১৮৪০	০	২৯	০	২৯	০	১২৩৪	০	১২৩৪	৩২২	৩৫২	৬৭৪
		শ্যামনগর	৭৫৬০	০	৫	০	৫	০	২১২	০	২১২	১১১	৬১	১৭২
		আশাশুনি	২৯২৭৪	০	৪	০	৪	০	২০০	০	২০০	৪৩১	৫৭	৪৮৮
		তাল	৭৯৯২৬	০	৮৪	৪	৮৮	০	৩৮৪৭	৫১৭২	৪৩৬৫	১১৭৭	২৫৭৬	৩৭৫৩
		<b>জেলা মোট =</b>	<b>৩১৬২৬০</b>	<b>০</b>	<b>২৯৭</b>	<b>৪</b>	<b>৩০১</b>	<b>০</b>	<b>২০৪৩৬</b>	<b>৫১৭২</b>	<b>২৫৬০৮</b>	<b>৪৬৫৭</b>	<b>৭৩১৩</b>	<b>১১৯৭০</b>
৪		<b>যশোর</b>												
		সদর	১০১৯১৮	৫৭	০	৫	৬২	২১৭৮	০	৭৬৪৮	৯৮২৬	১৫০১	২৮০৬	৪৩০৭
		শার্শা	৮৯৯২০	৩৬	০	৬	৪২	২১৮২	০	৫৩৬৯	৭৫৫১	১৩২৪	২১৫৬	৩৪৮০
		অভয়নগর	৫৯৮৬০	২৯	০	৬	৩৫	১০১২	০	৮৭৭২	৯৭৮৪	৮৮১	২৭৯৪	৩৬৭৫
		ঝিকরগাছা	৭৮২২০	৩০	০	১	৩১	১৪১৮	০	১২৪৮	২৬৬৬	১১৫২	৭৬১	১৯১৩
		কেশবপুর	৬৮৮৩০	৪৯	০	০	৪৯	১৬৯০	০	০	১৬৯০	১০১৩	৪৮৩	১৪৯৬
		বাঘারপাড়া	৬৬০৫৩	৬১	১	১	৬৩	২২৯৫	৯৫	১৪৯৬	৩৮৮৬	৯৭৩	১১১০	২০৮৩
		মনিরামপুর	১১৯২৮৭	৫০	১	০	৫১	২১৬৬	৯১	০	২২৫৭	১৭৫৬	৬৪৫	২৪০১
		চৌপাছা	৭৩৭৬৫	৬২	১	১	৬৪	২৩৭৬	১৩২	১০৩৬	৩৫৪৪	১০৮৬	১০১২	২০৯৮
		<b>জেলা মোট =</b>	<b>৬৫৭৮৫৩</b>	<b>৩৭৪</b>	<b>৩</b>	<b>২০</b>	<b>৩৯৭</b>	<b>১৫৩১৭</b>	<b>৩১৮</b>	<b>২৫৫৬৯</b>	<b>৪১২০৪</b>	<b>৯৬৮৬</b>	<b>১১৭৬৭</b>	<b>২১৪৫৩</b>

*[Signature]*

জুলফিকার রহমান  
পরিচালক  
সংগ্রহ বিভাগ  
খাদ্য অধিদপ্তর, ঢাকা।

*[Signature]*

মোঃ আবদুল আজিজ মোস্তা  
অতিরিক্ত মহাপরিচালক (চণ্ডাঃ)  
খাদ্য অধিদপ্তর, ঢাকা।

*[Signature]*

মোঃ আবদিকুর রহমান জবু  
মহাপরিচালক  
খাদ্য অধিদপ্তর, ঢাকা।

ক্রঃ নং	জেেলার নাম	উপজেেলার নাম	সন্তাবা উৎপাদন (চালের আকারে)	২০১৯ বোরো মৌসুমে বৈধ লাইসেন্সধারী মিলের সংখ্যা			মোট মিল $r (d+e+f)$	২০১৯ বোরো মৌসুমে বৈধ লাইসেন্সধারী মিল সমূহের পাক্ষিক ছীটাই কমতা			মোট ছীটাই কমতা $12(a+10+b)$	প্রজাবিত লক্ষ্যমাত্রা (মেটনে)		
				রাবার শেলার ও পলিশার বিহীন হাক্কিং মিল	রাবার শেলার ও পলিশার যুক্ত হাক্কিং মিল	অটোমে টিক মিল		রাবার শেলার ও পলিশার বিহীন হাক্কিং মিল	রাবার শেলার ও পলিশার যুক্ত হাক্কিং মিল	অটোমেটিক মিল		সিক্স চাল		
												ধান উৎপাদন অনুযায়ী (৩০%)	ছীটাই কমতা অনুযায়ী (৭০%)	মোট $3d (2c+1e)$
১	২	৩	৪	৫	৬	৭	৮	৯	১০	১১	১২	১৩	১৪	১৫
৫	ঝিনাইদহ	ঝিনাইদহ	৯১২৫৪	২০৬	১৭	১২	২৩৫	৮৫৬৯	১৩৮৭	১৫১২৪	২৫০৮০	১৩৪৪	৭১৬২	৮৫০৬
		শৈলকুপা	৫৮৮৮৫	৫৯	০	১	৬০	২৫২৪	০	১২৪৮	৩৭৭২	৮৬৭	১০৭৭	১৯৪৪
		হরিনাকুণ্ড	৩৭৬৯৯	৪০	০	০	৪০	১৬৫৯	০	০	১৬৫৯	৫৫৫	৪৭৪	১০২৯
		কালিগঞ্জ	৫৭৬৯৭	৪৫	২	২	৪৯	১৫৫৬	১৪২	১৭৬৮	৩৪৬৬	৮৫০	৯৯০	১৮৪০
		কোটিচাঁদপুর	২৪২৭৫	১৬	০	১	১৭	৬৩১	০	৯৩৬	১৫৬৭	৩৫৬	৪৪৭	৮০৩
		মহেশপুর	৮০৬৬৫	৫২	০	১	৫৩	১৮৪৭	০	৩১২	২১৫৯	১১৮৮	৬১৭	১৮০৫
জেেলার মোট =			৩৫০৪৭৫	৪১৮	১৯	১৭	৪৫৪	১৬৭৮৬	১৫২৯	১৯৩৮৮	৩৭৭০৩	৫১৬০	১০৭৬৭	১৫৯২৭
৬	মাগুরা	মাগুরা	৮৬৮১৭	১১৫	০	১	১১৬	৪৭০২	০	১৫৮৪	৬২৮৬	১২৭৮	১৭৯৫	৩০৭৩
		মোহাম্মদপুর	১৮৭০৫	১৯	০	০	১৯	৭৫৪	০	০	৭৫৪	২৭৫	২১৫	৪৯০
		শালিখা	৫৮৩০৫	৪১	০	১	৪২	১৪৭৯	০	১০৩৪	২৫১৩	৮৫৮	৭১৮	১৫৭৬
		শ্রীপুর	৭৯৫৫	২৪	০	০	২৪	৯২৪	০	০	৯২৪	১১৮	২৬১	৩৭৯
		জেেলার মোট =			১৭১৭৮২	১৯৯	০	২	২০১	৭৮৪৯	০	২৬১৮	১০৪৬৭	২৫২৯
৭	নড়াইল	নড়াইল	৯১৩৫২	২৫	২	০	২৭	৯৬৭	২৮৯	০	১২৫৬	১৩৪৫	৩৫৯	১৭০৪
		লোহাগড়া	৩৬৩৬২	৭	০	১	৮	২৮৭	০	১১৪৪	১৪৩১	৫৩৬	৪০৮	৯৪৪
		কালিয়া	৭৩৫৬০	১৭	০	০	১৭	৬২০	০	০	৬২০	১০৮৩	১৭৭	১২৬০
		জেেলার মোট =			২০১২৭৪	৪৯	২	১	৫২	১৮৭৪	২৮৯	১১৪৪	৩৩০৭	২৯৬৪

*Jaber*

জুলফিকার রহমান  
পরিচালক  
সংগ্রহ বিভাগ  
খাদ্য অধিদপ্তর, ঢাকা।

*AMR*

মোঃ আবদুল আজিজ মোল্লা  
অতিরিক্ত মহাপরিচালক (চঃদাঃ)  
খাদ্য অধিদপ্তর, ঢাকা।

*K. M.*

মোঃ আরিফুর রহমান অপু  
মহাপরিচালক  
খাদ্য অধিদপ্তর, ঢাকা।

ক্রঃ নং	জেলা নাম	উপজেলার নাম	সম্ভাব্য উৎপাদন (চালের আকারে)	২০১৯ বোরো মৌসুমে বৈধ লাইসেন্সধারী মিলের সংখ্যা			মোট মিল ৮ (৫+৬+৭)	২০১৯ বোরো মৌসুমে বৈধ লাইসেন্সধারী মিল সমূহের পাক্ষিক জীটাই কমতা			মোট জীটাই কমতা ১২(৯+১০+১১)	প্রস্তাবিত লক্ষ্যমাত্রা (মেটনে)		
				রাবার শেলার ও পলিশার বিহীন হাকিং মিল	রাবার শেলার ও পলিশার যুক্ত হাকিং মিল	অটোমে টিক মিল		রাবার শেলার ও পলিশার বিহীন হাকিং মিল	রাবার শেলার ও পলিশার যুক্ত হাকিং মিল	অটোমেটিক মিল		সিদ্ধ চাল		
												ধান উৎপাদন অনুযায়ী (৩০%)	জীটাই কমতা অনুযায়ী (৭০%)	মোট
১	২	৩	৪	৫	৬	৭	৯	১০	১১	১২(৯+১০+১১)	১৩	১৪	১৫ (১৩+১৪)	
৮	কুষ্টিয়া	কুষ্টিয়া	৫৪৯৬০	৩৫০	০	৪২	৩৯২	২২০১৮	০	৫৮৮৭৬	৮০৮৯৪	৮১০	২৩১০১	২৩৯১১
		কুমারখালী	১৮২২০	৩০	০	১	৩১	১১৮৫	০	১৬৬০	২৮৪৫	২৬৮	৮১২	১০৮০
		খোকসা	৫৯৮০	১১	০	০	১১	৪০৮	০	০	৪০৮	৮৮	১১৭	২০৫
		ভেড়ামারা	৬২২০	১০	০	০	১০	৩৭০	০	০	৩৭০	৯২	১০৬	১৯৮
		মিরপুর	৩৬৬৪০	১৪৪	০	০	১৪৪	৬৪৭৪	০	০	৬৪৭৪	৫৩৯	১৮৪৯	২৩৮৮
		দৌলতপুর	১৯২৪০	৪৮	০	২	৫০	২০৯৪	০	৪২২৪	৬৩১৮	২৮৩	১৮০৪	২০৮৭
		জেলা মোট =	১৪১২৬০	৫৯৩	০	৪৫	৬৩৮	৩২৫৪৯	০	৬৪৭৬০	৯৭৩০৯	২০৮০	২৭৭৮৯	২৯৮৬৯
৯	চুয়াডাঙ্গা	চুয়াডাঙ্গা	৩৯৪৮০	৪৫	০	৪৫	৪৫	২০৯৪	০	০	২০৯৪	৫৮১	৫৯৮	১১৭৯
		দামুরহা	৪৮৫৭০	১১	০	০	১১	৯৭৩	০	০	৯৭৩	৭১৫	২৭৮	৯৯৩
		জীবননগর	৪২৫০০	৫৫	০	৩	৫৮	২৩৮১	০	৫১০৪	৭৪৮৫	৬২৬	২১৩৮	২৭৬৪
		আলমডাঙ্গা	৭৫৬৬০	৩৫	০	০	৩৫	১৫৪২	০	০	১৫৪২	১১১৪	৪৪০	১৫৫৪
		জেলা মোট =	২০৬২১০	১৫৬	০	৩	১৫৯	৬৯৯০	০	৫১০৪	১২০৯৪	৩০৩৬	৩৪৫৪	৬৪৯০
১০	মেহেরপুর	মেহেরপুর	৪১৯২২	১০	০	০	১০	২৯৭	০	০	২৯৭	৬১৭	৮৫	৭০২
		গাংনী	৩০০০০	১৪	০	০	১৪	৪৭৭	০	০	৪৭৭	৪৪২	১৩৬	৫৭৮
		মুর্জীবনগর	১৫৫০৪	২	০	০	২	৭৫	০	০	৭৫	২২৮	২১	২৪৯
		জেলা মোট =	৮৭৪২৬	২৬	০	০	২৬	৮৪৯	০	০	৮৪৯	১২৮৭	২৪২	১৫২৯
সর্বমোট =			২৬৫২৫০১	১৯৫৫	৩৩০	১০৯	২৩৯৪	৯০৬৮২	২৩৫৮৭	১৬৪৬৮৩	২৭৮৯৫২	৩৯০৫৬	৭৯৬৬০	১১৮৭১৬

*Jaber*

জুলফিকার রহমান  
পরিচালক  
সংগ্রহ বিভাগ  
খাদ্য অধিদপ্তর, ঢাকা।

মোঃ আবদুল আজিজ মোল্লা  
অতিরিক্ত মহাপরিচালক (চঃদঃ)  
খাদ্য অধিদপ্তর, ঢাকা।

মোঃ আরিফুর রহমান অপু  
মহাপরিচালক  
খাদ্য অধিদপ্তর, ঢাকা।

২০১৯ বোরো সংগ্রহ মৌসুমে চট্টগ্রাম বিভাগের উপজেলাওয়ারী সিদ্ধ চালের প্রস্তাবিত লক্ষ্যমাত্রা

চট্টগ্রাম বিভাগ

ক্রঃ নং	জেলায় নাম	উপজেলার নাম	সম্ভাব্য উৎপাদন (চালের আকার)	২০১৯ বোরো মৌসুমে বৈধ লাইসেন্সধারী মিলের সংখ্যা			মোট মিল	২০১৯ বোরো মৌসুমে বৈধ লাইসেন্সধারী মিল সমূহের পার্শ্বিক ছাঁটাই ক্ষমতা			মোট ছাঁটাই ক্ষমতা	প্রস্তাবিত লক্ষ্যমাত্রা (মেঃটনে)		
				রাবার শেলার ও পলিশার বিহীন হাঙ্গিং মিল	রাবার শেলার ও পলিশার যুক্ত হাঙ্গিং মিল	অটোমেটিক মিল		রাবার শেলার ও পলিশার বিহীন হাঙ্গিং মিল	রাবার শেলার ও পলিশার যুক্ত হাঙ্গিং মিল	অটোমেটিক মিল (১৬ ঘন্টা ধরে)		সিদ্ধ চাল		
												ধান উৎপাদন অনুযায়ী (৩০%)	ছাঁটাই ক্ষমতা অনুযায়ী (৭০%)	মোট
১	২	৩	৪	৫	৬	৭	৮ (৫+৬+৭)	৯	১০	১১	১২(৯+১০+১১)	১৩	১৪	১৫ (১৩+১৪)
১		আনোয়ারা	২৫৫১৫	০	০	০	০	০	০	০	০	৩৭৬	০	৩৭৬
		বীশখালী	৩৯৮৯৩	০	০	০	০	০	০	০	০	৫৮৭	০	৫৮৭
		বোয়লাখালী	৭৬৯৫	০	০	০	০	০	০	০	০	১১৩	০	১১৩
		চন্দনাইশ	১৪১৯৫	০	০	০	০	০	০	০	০	২০৯	০	২০৯
		ফটিকছড়ি	৩২২৭৯	৫	০	১	৬	১৬৫	০	২৬৩	৪২৮	৪৭৫	১২২	৫৯৭
		হাটহাজারী	১৪৭৮২	০	০	০	০	০	০	০	০	২১৮	০	২১৮
		লোহাগড়া	১৪৭২২	০	০	০	০	০	০	০	০	২১৭	০	২১৭
		মিরেশ্বরশাই	৫৯১৩	০	০	১	১	০	০	৩৩৬	৩৩৬	৮৭	৯৫	১৮২
		পীচলাইশ (মহান)	২৭৯৫	০	০	০	০	০	০	০	০	৪০	০	৪০
		ডবলমুরিং(মহান)	৩৩	০	০	০	০	০	০	০	০	০	০	০
		পটিয়া	১৮২২৫	০	০	০	০	০	০	০	০	২৬৮	০	২৬৮
		রাঙ্গুনিয়া	৩০৩৩৪	০	০	০	০	০	০	০	০	৪৪৭	০	৪৪৭
		রাউজান	১৩৩৬৫	০	০	০	০	০	০	০	০	১৯৭	০	১৯৭
		সন্ধীপ	০	০	০	০	০	০	০	০	০	০	০	০
		সাতকানিয়া	২৬৭৩০	০	০	০	০	০	০	০	০	৩৯৪	০	৩৯৪
		সীতাকুন্ড	১০৫	৭	০	০	৭	২৮০	০	০	২৮০	২	৮০	৮২
		জেলায় মোট	২৪৬৫৮১	১২	০	২	১৪	৪৪৫	০	৫৯৯	১০৪৪	৩৬৩০	২৯৭	৩৯২৭

Jabu

জুলফিকার রহমান  
পরিচালক  
সংগ্রহ বিভাগ  
খাদ্য অধিদপ্তর, ঢাকা।

মোঃ আবদুল আজিজ মোল্লা  
অতিরিক্ত মহাপরিচালক (চঃদঃ)  
খাদ্য অধিদপ্তর, ঢাকা।

মোঃ আরিফুর রহমান অপু  
মহাপরিচালক  
খাদ্য অধিদপ্তর, ঢাকা।

ক্রঃ নং	জেতার নাম	উপজেলার নাম	সম্ভাব্য উৎপাদন (চালের আকার)	২০১৯ বোরো মৌসুমে বৈধ লাইসেন্সধারী মিলের সংখ্যা			মোট মিল	২০১৯ বোরো মৌসুমে বৈধ লাইসেন্সধারী মিল সমূহের পাক্কিক ছাঁটাই ক্ষমতা			মোট ছাঁটাই ক্ষমতা	প্রস্তাবিত লক্ষ্যমাত্রা (মেটনে)		
				রাবার শেলার ও পলিশার বিহীন হাক্কিং মিল	রাবার শেলার ও পলিশার যুক্ত হাক্কিং মিল	অটোমেটিক মিল		রাবার শেলার ও পলিশার বিহীন হাক্কিং মিল	রাবার শেলার ও পলিশার যুক্ত হাক্কিং মিল	অটোমেটিক মিল (১৬ ঘণ্টা ধরে)		সিদ্ধ চাল		
												ধান উৎপাদন অনুযায়ী (৩০%)	ছাঁটাই ক্ষমতা অনুযায়ী (৭০%)	মোট
১	২	৩	৪	৫	৬	৭	৮ (৫+৬+৭)	৯	১০	১১	১২ (৯+১০+১১)	১৩	১৪	১৫ (১৩+১৪)
২	নোয়াখালী	নোয়াখালী সদর	২৯৪৩৫	১	০	০	১	৮০	০	০	৮০	৪৩৩	২৩	৪৫৬
		বেগমগঞ্জ	৭৪০৪৮	১	০	২১	২২	৮০	০	৬৫৫২	৬৬৩২	১০৯০	১৮৯৪	২৯৮৪
		সেনবাগ	৩৬০৩৮	১	০	৫	৬	৮০	০	১৫৬০	১৬৪০	৫৩১	৪৬৮	৯৯৯
		চাঁটখিল	৩৫৬৪০	০	০	০	০	০	০	০	০	৫২৫	০	৫২৫
		কোম্পানীগঞ্জ	৭৯২৯	০	০	৪	৪	০	০	১২৪৮	১২৪৮	১১৭	৩৫৬	৪৭৩
		হাতিয়া	১২৫৭২	১	০	০	১	৮০	০	০	৮০	১৮৫	২৩	২০৮
		সোনাইমুড়ি	৪৪১৩৯	১	০	০	১	৮০	০	০	৮০	৬৫০	২৩	৬৭৩
		সুবর্ণচর	২২০৮০	০	০	৪	৪	০	০	১২৪৮	১২৪৮	৩২৫	৩৫৭	৬৮২
		কবিরহাট	২৫০৪০	০	০	০	০	০	০	০	০	৩৬৯	০	৩৬৯
		জেতার মোট	২৮৬৯২১	৫	০	৩৪	৩৯	৪০০	০	১০৬০৮	১১০০৮	৪২২৫	৩১৪৪	৭৩৬৯
৩	লক্ষ্মীপুর	সদর	৪৯৪৮৩	০	০	৬	৬	০	০	৫৫৩৪	৫৫৩৪	৭২৯	১৫৮০	২৩০৯
		রায়পুর	৩০১১৭	০	০	০	০	০	০	০	০	৪৪৩	০	৪৪৩
		রামগঞ্জ	৩৫৯৬২	১	০	০	১	৯৬	০	০	৯৬	৫৩০	২৭	৫৫৭
		রামগতি	৯৩৮	০	০	০	০	০	০	০	০	১৪	০	১৪
		কমলনগর	১২৪৭	১	০	০	১	১৩৬	০	০	১৩৬	১৮	৪০	৫৮
		জেতার মোট	১১৭৭৪৭	২	০	৬	৮	২৩২	০	৫৫৩৪	৫৭৬৬	১৭৩৪	১৬৪৭	৩৩৮১
৪	ফেনী	সদর	৩৬৩০৮	০	২	৪	৬	০	৮৬	২৬১০	২৬৯৬	৫৩৫	৭৭০	১৩০৫
		ছাগলনাইয়া	২১৯৫৭	০	১	১	২	০	৪৬	৮৩৬	৮৮২	৩২৩	২৫২	৫৭৫
		দাগনভূঁইয়া	২৬২৩৬	০	১	১	২	০	৪২	৩৪৩	৩৮৫	৩৮৬	১১০	৪৯৬
		পরশুরাম	১৩০১৫	০	১	০	১	০	৪৩	০	৪৩	১৯২	১২	২০৪
		জেতার মোট	১০০০১৬	০	৫	৬	১১	০	১৭১	৩৫১৯	৩৯৬৬	১২৭৬	১১৮২	২৬৮২

Jaber

জুলফিকার রহমান  
পরিচালক  
সংগ্রহ বিভাগ  
খাদ্য অধিদপ্তর, ঢাকা।

মোঃ আবদুল আজিজ মোল্লা  
অতিরিক্ত মহাপরিচালক (চরদাঃ)  
খাদ্য অধিদপ্তর, ঢাকা।

মোঃ আরিফুর রহমান অপু  
মহাপরিচালক  
খাদ্য অধিদপ্তর, ঢাকা।

ক্রঃ নং	জেতার নাম	উপজেলার নাম	সম্ভাব্য উৎপাদন (চালের আকার)	২০১৯ বোরো মৌসুমে বৈধ লাইসেন্সধারী মিলের সংখ্যা			মোট মিল	২০১৯ বোরো মৌসুমে বৈধ লাইসেন্সধারী মিল সমূহের পাক্ষিক ছীটাই ক্ষমতা			মোট ছীটাই ক্ষমতা	প্রস্তাবিত লক্ষ্যমাত্রা (মেটনে)		
				রাবার শেলার ও পলিশার বিহীন হাক্কিং মিল	রাবার শেলার ও পলিশার যুক্ত হাক্কিং মিল	অটোমেটিক মিল		রাবার শেলার ও পলিশার বিহীন হাক্কিং মিল	রাবার শেলার ও পলিশার যুক্ত হাক্কিং মিল	অটোমেটিক মিল (১৬ ঘণ্টা ধরে)		সিক্ক চাল		
												ধান উৎপাদন অনুযায়ী (৩০%)	ছীটাই ক্ষমতা অনুযায়ী (৭০%)	মোট
১	২	৩	৪	৫	৬	৭	৮ (৫+৬+৭)	৯	১০	১১	১২(৯+১০+১১)	১৩	১৪	১৫ (১৩+১৪)
		ফুলগাজী	১৮৫১৬	০	২	০	২	০	৮৫	০	৮৫	২৭২	২৪	২৯৬
		সোনাগাজী	৪৪৬৩	০	০	০	০	০	০	০	০	৬৬	০	৬৬
		জেতার মোট	১২০৪৯৫	০	৭	৬	১৩	০	৩০২	৩৭৮৯	৪০৯১	১৭৭৪	১১৬৮	২৯৪২
৫		চান্দিনা	৪০০৪৭	০	০	১	১	০	০	৩১২	৩১২	৫৯০	৮৯	৬৭৯
		দেবীদ্বার	৪৯৭৯০	০	০	২	২	০	০	১৩৩৫	১৩৩৫	৭৩৩	৩৮১	১১১৪
		মুরাদনগর	৭১৮১২	২	০	০	২	৪১	০	০	৪১	১০৫৭	১২	১০৬৯
		দাউদকান্দি	৩১৫৫৫	১	০	১	২	২৫	০	৮১১	৮৩৬	৪৬৫	২৩৯	৭০৪
		হোমনা	২৩৩১৯	২	০	০	২	৪৩	০	০	৪৩	৩৪৩	১২	৩৫৫
		আদর্শ সদর	২৬২৫৯	১	০	৩	৪	২৫	০	২১১৫	২১৪০	৩৮৭	৬১১	৯৯৮
		বুড়িচং	৩৭৭৮৫	২	০	২৭	২৯	৪৭	০	২০৬২৮	২০৬৭৫	৫৫৬	৫৯০৪	৬৪৬০
		বি-পাড়া	৩৫৫৩০	০	০	০	০	০	০	০	০	৫২৩	০	৫২৩
		চৌদ্দগ্রাম	৪৯৯৭০	০	০	২	২	০	০	১৭১০	১৭১০	৭৩৬	৪৮৮	১২২৪
		লাকসাম	৪০০০০	২	০	২৩	২৫	৮৪	০	১৩৩৯০	১৩৪৭৪	৫৮৯	৩৮৪৮	৪৪৩৭
		নাঞ্চলকোট	৫৫৬০০	১	০	০	১	২৮	০	০	২৮	৮১৯	৮	৮২৭
		বরুড়া	৫৮৩২০	০	০	২	২	০	০	১৬৬০	১৬৬০	৮৫৯	৪৭৪	১৩৩৩
		মেঘনা	১৪০০৪	১	০	০	১	২৫	০	০	২৫	২০৬	৭	২১৩
		তিতাস	৩৩৫০০	০	০	০	০	০	০	০	০	৪৯৩	০	৪৯৩
		মনোহরগঞ্জ	৪৭৬৯৫	০	০	০	০	০	০	০	০	৭০২	০	৭০২
		সদর দক্ষিণ	৬৩৫২০	১	০	৫	৬	২৫	০	৩৪৯৪	৩৫১৯	৯৩৫	১০০৬	১৯৪১
		জেতার মোট	৬৭৮৭০৬	১৩	০	৬৬	৭৯	৩৪৩	০	৪৫৪৫৫	৪৫৭৯৮	৯৯৯৩	১৩০৭৯	২৩০৭২

Jaber 3

অবুলফিকার রহমান  
পরিচালক  
সংগ্রহ বিভাগ  
খাদ্য অধিদপ্তর, ঢাকা।

মোঃ আবদুল আজিজ মোল্লা  
অতিরিক্ত মহাপরিচালক  
খাদ্য অধিদপ্তর, ঢাকা।

মোঃ আবদুল করিম রহমান অপুর  
মহাপরিচালক  
খাদ্য অধিদপ্তর, ঢাকা।



সন্ধ্যা উৎপাদন নলের আকার)	২০১৯ বোরো মৌসুমে বৈধ লাইসেন্সধারী মিলের সংখ্যা			মোট মিল	২০১৯ বোরো মৌসুমে বৈধ লাইসেন্সধারী মিল সমূহের পাক্কিক ছীটাই ক্ষমতা			মোট ছীটাই ক্ষমতা	প্রস্তাবিত লক্ষ্যমাত্রা (মেঃটনে)		
	রাবার শেলার ও পলিশার বিহীন হাক্কিং মিল	রাবার শেলার ও পলিশার যুক্ত হাক্কিং মিল	অটোমেটিক মিল		রাবার শেলার ও পলিশার বিহীন হাক্কিং মিল	রাবার শেলার ও পলিশার যুক্ত হাক্কিং মিল	অটোমেটিক মিল (১৬ ঘণ্টা ধরে)		সিদ্ধ চাল		
									ধান উৎপাদন অনুযায়ী (৩০%)	ছীটাই ক্ষমতা অনুযায়ী (৭০%)	মোট
৪	৫	৬	৭	৮ (৫+৬+৭)	৯	১০	১১	১২(৯+১০+১১)	১৩	১৪	১৫ (১৩+১৪)
২১২৫০	০	০	১৫	১৫	০	০	৭২৬৮	৭২৬৮	৩১৩	২০৭৬	২৩৮৯
১৮৪৪৯	১	০	০	১	৫০	০	০	৫০	২৭২	১৪	২৮৬
৩৫৬৮১	০	০	০	০	০	০	০	০	৫২৫	০	৫২৫
৩৮৩৪৭	০	০	০	০	০	০	০	০	৫৬৫	০	৫৬৫
৩৯১৯৯	০	০	০	০	০	০	০	০	৫৭৭	০	৫৭৭
৪৭৬৬২	০	০	০	০	০	০	০	০	৭০২	০	৭০২
৩৯০৫৩	০	০	০	০	০	০	০	০	৫৭৫	০	৫৭৫
২৩৭৯	০	০	০	০	০	০	০	০	৩৫	০	৩৫
২৪২০২০	১	০	১৫	১৬	৫০	০	৭২৬৮	৭৩১৮	৩৫৬৪	২০৯০	৫৬৫৪
৫৭১৬৫	৪	১২	১	১৭	৩১০	১২৬১	২৩২৮	৩৮৯৯	৮৪২	১১১৩	১৯৫৫
৬২৫৮২	১	৩০	০	৩১	৬৪	৩২৭১	০	৩৩৩৫	৯২১	৯৫২	১৮৭৩
৫৫৯৪২	০	১	২	৩	০	১১০	১৮৩০	১৯৪০	৮২৪	৫৫৪	১৩৭৮
৬৬৭৯৬	০	০	০	০	০	০	০	০	৯৮৪	০	৯৮৪
৩৬৫২২	০	০	০	০	০	০	০	০	৫৩৮	০	৫৩৮
৬৬৭১০	১	০	০	১	৮৬	০	০	৮৬	৯৮২	২৫	১০০৭
২৩৪৫৪	০	০	০	০	০	০	০	০	৩৪৫	০	৩৪৫
১৭৫১১	১০	১৫৮	১১	১৭৯	৯৬০	১৮২৩৯	৩৩৭৬২	৫২৯৬১	২৫৮	১৫১২৪	১৫৩৮২
৫০১৪০	৫	৭	০	১২	২০১	৬২৯	০	৮৩০	৭৩৮	২৩৭	৯৭৫
৩৬৮২২	২১	২০৮	১৪	২৪৩	১৬২১	২৩৫১০	৩৭৯২০	৬৩০৫১	৬৪৩২	১৮০০৫	২৪৪৩৭
১২৯২৯২	৫৪	২১৫	১৪৩	৪১২	৩০৯১	২৩৮১২	১১১১৭৩	১৩৮০৭৬	৩১৩৫২	৩৯৪৩০	৭০৭৮২

আবদুল করিম  
মহাপরিচালক  
স্বাস্থ্য বিভাগ  
আমিনুল হক, ঢাকা।

আবদুল আজিজ মোল্লা  
অতিরিক্ত মহাপরিচালক (চন্দাঃ)  
খাদ্য অধিদপ্তর, ঢাকা।

আরিফুর রহমান অপু  
মহাপরিচালক  
খাদ্য অধিদপ্তর, ঢাকা।

২০১৯ বোরো সংগ্রহ মৌসুমে সিলেট বিভাগের উপজেলাওয়ারী সিদ্ধ চালের প্রস্তাবিত লক্ষ্যমাত্রা

সিলেট বিভাগ

ক্রঃ নং	জেলা নাম	উপজেলার নাম	সঙ্খ্যা উৎপাদন	২০১৯ বোরো মৌসুমে বৈধ লাইসেন্সধারী মিলের সংখ্যা			মোট মিল ৮ (৫+৬+৭)	২০১৯ বোরো মৌসুমে বৈধ লাইসেন্সধারী মিল সমূহের পাকিক ছাঁটাই ক্ষমতা			মোট ছাঁটাই ক্ষমতা ১২(৯+১০+১১)	প্রস্তাবিত লক্ষ্যমাত্রা (মেঃটনে)		
				রাবার শেলার ও পলিশার বিহীন হাক্কিং মিল	রাবার শেলার ও পলিশার যুক্ত হাক্কিং মিল	অটোমে টিক মিল		রাবার শেলার ও পলিশার বিহীন হাক্কিং মিল	রাবার শেলার ও পলিশার যুক্ত হাক্কিং মিল	অটোমেটিক মিল (১৬ ঘণ্টা ধরে)		সিদ্ধ চাল		
												ধান উৎপাদন অনুযায়ী (৩০%)	ছাঁটাই ক্ষমতা অনুযায়ী (৭০%)	মোট
১	২	৩	৪	৫	৬	৭	৮ (৫+৬+৭)	৯	১০	১১	১২(৯+১০+১১)	১৩	১৪	১৫ (১৩+১৪)
১	সিলেট	সিলেট সদর	২০০৭০	১	০	৩	৪	৬৬	০	৩২৩২	৩২৯৮	২৯৫	৯৪২	১২৩৭
		দক্ষিণ সুরমা	২১৬৯৭	১	০	০	১	৬৬	০	০	৬৬	৩১৯	১৯	৩৩৮
		নিম্ননাথ	২৮২৮২	২	০	০	২	১৩২	০	০	১৩২	৪১৬	৩৮	৪৫৪
		বালীগঞ্জ	৩১২২০	০	০	০	০	০	০	০	০	৪৬০	০	৪৬০
		ওসমানীনগর	২৯০৪৫	০	০	০	০	০	০	০	০	৪২৮	০	৪২৮
		ফেঞ্চুগঞ্জ	১৩৭০৩	০	০	০	০	০	০	০	০	২০২	০	২০২
		গোলাপগঞ্জ	২৫৩২১	০	০	০	০	০	০	০	০	৩৭৩	০	৩৭৩
		বিয়ানীবাজার	২৩৭৪৯	২	০	০	২	১৩২	০	০	১৩২	৩৫০	৩৮	৩৮৮
		কানাইঘাট	১৮৭২৬	০	০	০	০	০	০	০	০	২৭৭	০	২৭৭
		জকিগঞ্জ	২১৬৮১	১	০	০	১	৬৬	০	০	৬৬	৩১৯	১৯	৩৩৮
		জৈন্তাপুর	১৮১৯২	০	০	০	০	০	০	০	০	২৬৮	০	২৬৮
		গোয়াইনঘাট	২৮৯৯১	১	০	০	১	৬৬	০	০	৬৬	৪২৭	১৯	৪৪৬
		কোম্পানীগঞ্জ	২০৯৭৬	০	০	০	০	০	০	০	০	৩০৯	০	৩০৯
				জেলা মোট	৩০১৭২৩	৮	০	৩	১১	৫২৮	০	৩২৩২	৩৭৬০	৪৪৪৩

*[Signature]*

জুলফিকার রাহমান  
পরিচালক  
সংগ্রহ বিভাগ  
খাদ্য অধিদপ্তর, ঢাকা।

*[Signature]*

মোঃ আবদুল আজিজ মোহা  
অতিরিক্ত মহাপরিচালক (চঃদাঃ)  
খাদ্য অধিদপ্তর, ঢাকা।

*[Signature]*

মোঃ আরিফুর রহমান অপু  
মহাপরিচালক  
খাদ্য অধিদপ্তর, ঢাকা।

ক্রঃ নং	জেতার নাম	উপজেলার নাম	সঙ্খ্য উৎপাদন	২০১৯ বোরো মৌসুমে বৈধ লাইসেন্সধারী মিলের সংখ্যা			মোট মিল $b (d+e+f)$	২০১৯ বোরো মৌসুমে বৈধ লাইসেন্সধারী মিল সমূহের পাক্কিক ছীটাই ক্ষমতা			মোট ছীটাই ক্ষমতা $12(a+10+11)$	প্রস্তাবিত লক্ষ্যমাত্রা (মেটনে)		
				রাবার শেলার ও পলিশার বিহীন হাঙ্কিং মিল	রাবার শেলার ও পলিশার যুক্ত হাঙ্কিং মিল	অটোমে টিক মিল		রাবার শেলার ও পলিশার বিহীন হাঙ্কিং মিল	রাবার শেলার ও পলিশার যুক্ত হাঙ্কিং মিল	অটোমেটিক মিল (১৬ ঘন্টা ধরে)		সিদ্ধ চাল		
												ধান উৎপাদন অনুযায়ী (৩০%)	ছীটাই ক্ষমতা অনুযায়ী (৭০%)	মোট $(30+70)$
১	২	৩	৪	৫	৬	৭	৮	৯	১০	১১	$12(a+10+11)$	১৩	১৪	১৫ $(30+70)$
২	মৌলভীবাজার	মৌলভীবাজার	৩৯৪৮১	২	০	০	২	১৪৫	০	০	১৪৫	৫৮১	৪১	৬২২
		শ্রীমঙ্গল	৩৫৯৬৩	১	০	১	২	১০৯	০	১৬৪৪	১৭৫৩	৫৩০	৫০১	১০৩১
		কুলাউড়া	২৫২৯৬	২	০	০	২	১৪৫	০	০	১৪৫	৩৭২	৪১	৪১৩
		বড়লেখা	১৬৩৮২	০	০	০	০	০	০	০	০	২৪১	০	২৪১
		রাজনগর	৪৮৩৮৩	২	০	১	৩	১১৮	০	১০৬০	১১৭৮	৭১২	৩৩৬	১০৪৮
		কমলগঞ্জ	১৪৭৭৪	০	২	০	২	০	১০০	০	১০০	২১৮	২৯	২৪৭
		জুরী	২০৪৫৯	০	০	০	০	০	০	০	০	৩০২	০	৩০২
		জেতার মোট	২০০৭৩৮	৭	২	১	১০	৫১৭	১০০	২৭০৪	৩৩২১	২৯৫৬	৯৪৮	৩৯০৪
৩	হবিগঞ্জ	সদর	৪৮৯৯১	০	৪	৩	৭	০	২৮৫	২৯৬০	৩২৪৫	৭২১	৯২৭	১৬৪৮
		লাখাই	৪৯২৪৮	০	০	১	১	০	০	১২২০	১২২০	৭২৫	৩৪৮	১০৭৩
		মাধবপুর	৪৩৭১৪	৪	১	১	৬	২১৬	১০০	৮৯৪	১২১০	৬৪৪	৩৪৬	৯৯০
		চুনারুঘাট	৩৬২৬০	২	০	০	২	১৪২	০	০	১৪২	৫৩৪	৪০	৫৭৪
		বাহুবল	৩৫৭৬৫	৩	০	০	৩	১৮৭	০	০	১৮৭	৫২৭	৫৩	৫৮০
		নবীগঞ্জ	৭৪২৯৭	০	৪	০	৪	০	৩১২	০	৩১২	১০৯৪	৮৯	১১৮৩
		বানিয়াচং	১৫০৫২৫	৩	০	১	৪	২০০	০	১২১০	১৪১০	২২১৬	৪০৩	২৬১৯
		আজমিরীগঞ্জ	৬৫৫০০	০	০	০	০	০	০	০	০	৯৬৩	০	৯৬৩
জেতার মোট	৫০৪৩০০	১২	৯	৬	২৭	৭৪৫	৬৯৭	৬২৮৪	৭৭২৬	৭৪২৪	২২০৬	৯৬৩০		

*Jaber*

জুলফিকার রহমান  
পরিচালক  
সংগ্রহ বিভাগ  
খাদ্য অধিদপ্তর, ঢাকা।

মোঃ আবদুল আজিজ মোল্লা  
অতিরিক্ত মহাপরিচালক (চরদাঃ)  
খাদ্য অধিদপ্তর, ঢাকা।

মোঃ আবদুল রহমান অপু  
মহাপরিচালক  
খাদ্য অধিদপ্তর, ঢাকা।

ক্রঃ নং	জেতার নাম	উপজেলার নাম	সম্ভাব্য উৎপাদন	২০১৯ বোরো মৌসুমে বৈধ লাইসেন্সধারী মিলের সংখ্যা			মোট মিল	২০১৯ বোরো মৌসুমে বৈধ লাইসেন্সধারী মিল সমূহের পাক্ষিক জীটাই ক্ষমতা			মোট জীটাই ক্ষমতা	প্রস্তাবিত লক্ষ্যমাত্রা (মেঃটনে)		
				রাবার শেলার ও পলিশার বিহীন হাকিং মিল	রাবার শেলার ও পলিশার যুক্ত হাকিং মিল	অটোমে টিক মিল		রাবার শেলার ও পলিশার বিহীন হাকিং মিল	রাবার শেলার ও পলিশার যুক্ত হাকিং মিল	অটোমেটিক মিল (১৬ ঘণ্টা ধরে)		সিক্স চাল		
												ধান উৎপাদন অনুযায়ী (৩০%)	জীটাই ক্ষমতা অনুযায়ী (৭০%)	মোট
১	২	৩	৪	৫	৬	৭	৮ (৫+৬+৭)	৯	১০	১১	১২(৯+১০+১১)	১৩	১৪	১৫ (১৩+১৪)
৪	সুনামগঞ্জ	সুনামগঞ্জ সদর	৬৪৬১০	০	০	২	২	০	০	৩১৫০	৩১৫০	৯৫২	৯০০	১৮৫২
		দক্ষিণ সুনামগঞ্জ	৮৯৯২৫	০	০	০	০	০	০	০	০	১৩২৪	০	১৩২৪
		দোয়ারাবাজার	৫২৪৩৫	০	০	০	০	০	০	০	০	৭৭২	০	৭৭২
		ছাতক	৫৯২৩০	০	০	০	০	০	০	০	০	৮৭২	০	৮৭২
		জগন্নাথপুর	৮২৯৪৫	০	০	০	০	০	০	০	০	১২২১	০	১২২১
		দিরাই	১১৫৭২০	০	১	০	১	০	১১২	০	১১২	১৭০৫	৩১	১৭৩৬
		শাল্লা	৮৮০৪০	০	০	০	০	০	০	০	০	১২৯৬	০	১২৯৬
		ধর্মপাশা	১২৭২৩৫	০	১	০	১	০	৯০	০	৯০	১৮৭৩	২৬	১৮৯৯
		জামালগঞ্জ	৯৮৬৪০	০	০	০	০	০	০	০	০	১৪৫২	০	১৪৫২
		তাহিরপুর	৭৩২২০	০	০	০	০	০	০	০	০	১০৭৮	০	১০৭৮
		বিশম্ভরপুর	৪৫৯৬০	০	০	০	০	০	০	০	০	৬৭৭	০	৬৭৭
জেতার মোট		৮৯৭৯৬০	০	২	২	৪	০	২০২	৩১৫০	৩৩৫২	১৩২২২	৯৫৭	১৪১৭৯	
বিভাগের মোট		১৯০৪৭২১	২৭	১২	১৩	৫২	১৭৯০	৯৯৯	১৫৩৭০	১৮১৫৯	২৮০৪৫	৫১৮৬	৩৩২৩১	

Jaber B

মুন্সিফের কার্যালয়  
পশ্চিমবঙ্গ  
সংগ্রহ বিভাগ  
খাদ্য অধিদপ্তর, ঢাকা।

AMR

মোঃ আবদুল আজিজ মোল্লা  
অতিরিক্ত মহাপরিচালক (চঃদঃ)  
খাদ্য অধিদপ্তর, ঢাকা।

মোঃ আরিফুর রহমান অপু  
মহাপরিচালক  
খাদ্য অধিদপ্তর, ঢাকা।

২০১৯ বোরো সংগ্রহ মৌসুমে বরিশাল বিভাগের উপজেলাওয়ারী সিদ্ধ চালের প্রস্তাবিত লক্ষ্যমাত্রা

বরিশাল বিভাগ

ক্রঃ নং	জেলা নাম	উপজেলার নাম	সম্ভাব্য উৎপাদন	২০১৯ বোরো মৌসুমে বৈধ লাইসেন্সধারী মিলের সংখ্যা			মোট মিল $৮(৫+৬+৭)$	২০১৯ বোরো মৌসুমে বৈধ লাইসেন্সধারী মিল সমূহের পার্কিং জীটাই ক্ষমতা			মোট জীটাই ক্ষমতা $১২(৯+১০+১১)$	প্রস্তাবিত লক্ষ্যমাত্রা (মেটটনে)		
				রাবার শেলার ও পলিশার বিহীন হাঙ্গিং মিল	রাবার শেলার ও পলিশার যুক্ত হাঙ্গিং মিল	অটোমেটিক মিল		রাবার শেলার ও পলিশার বিহীন হাঙ্গিং মিল	রাবার শেলার ও পলিশার যুক্ত হাঙ্গিং মিল	অটোমেটিক মিল (১৬ ঘণ্টা ধরে)		সিদ্ধ চাল		
												ধান উৎপাদন অনুযায়ী (৩০%)	জীটাই ক্ষমতা অনুযায়ী (৭০%)	মোট
১	২	৩	৪	৫	৬	৭	৮(৫+৬+৭)	৯	১০	১১	১২(৯+১০+১১)	১৩	১৪	১৫ (১৩+১৪)
২	বরিশাল	বরিশাল	১৯৪৩৪	১	০	০	১	৪৯	০	০	৪৯	২৮৬	১৪	৩০০
		বাবুগঞ্জ	৬৩১২				০				০	৯৩	০	৯৩
		উজিরপুর	৫৬৬৫৮	২	০	১	৩	১১৫	০	১৬৬৪	১৭৭৯	৮৩৫	৫০৮	১৩৪৩
		বাকেরগঞ্জ	৬৬৮৬	৩	০	০	৩	১২১	০	০	১২১	৯৮	৩৫	১৩৩
		পৌরনদী	২৬০৩৭	১	০	১	২	৪৩	০	১৬৭২	১৭১৫	৩৮৩	৪৯০	৮৭৩
		আগৈলঝাড়া	৪০১৯৪	২	০	০	২	৪৮৩	০	০	৪৮৩	৫৯২	১৩৮	৭৩০
		মুলাদি	৬৯৯৯	১	০	০	১	৪৯	০	০	৪৯	১০৩	১৪	১১৭
		হিজলা	১০০৪০	১	০	০	১	৯২	০	০	৯২	১৪৯	২৬	১৭৫
		মেহেন্দিগঞ্জ	২৩৫৮০	০	০	০	০	০	০	০	০	৩৪৭	০	৩৪৭
		বানরী পাড়া	২৩১২১	০	০	০	০	০	০	০	০	৩৪০	০	৩৪০
জেলা মোট =			২১৯০৬১	১৮	০	২	২০	৯৫২	০	৩৩৩৬	৪২৮৮	৩২২৬	১২২৫	৪৪৫১
৩	কালকতি	কালকতি	২২০৭১	০	০	০	০	০	০	০	০	৩২৯	০	৩২৯
		মহুদা												
		রাজাপুর	৫৯৫	৩	০	০	৩	১৩৪	০	০	১৩৪	৯	৩৮	৪৭
		নলছিটি	২০৮২৬	০	০	১	১	০	০	২৯০৮	২৯০৮	৩০৭	৮৩১	১১৩৮
		কাঠালিয়া	৫৩৬	২	০	০	২	৯২	০	০	৯২	৮	২৬	৩৪
জেলা মোট =			৪৪৩২৮	৫	০	১	৬	২২৬	০	২৯০৮	৩১৩৪	৬৫৩	৮৯৫	১৫৪৮

Jaber B

জুলফিকার রহমান  
পরিচালক  
সংগ্রহ বিভাগ  
খাদ্য অধিদপ্তর, ঢাকা।

মোঃ আবদুল আজিজ মোস্তা  
অতিরিক্ত মহাপরিচালক (চঃদাঃ)  
খাদ্য অধিদপ্তর, ঢাকা।

মোঃ আবদুল রহমান অপু  
মহাপরিচালক  
খাদ্য অধিদপ্তর, ঢাকা।

৩	পিরোজপুর	পিরোজপুর	১৭১৬০	২	০	০	২	১২২	০	০	১২২	২৫৩	৩৫	২৮৮
		ইন্দুরকানী	৮১৫	০	০	০	০	০	০	০	০	১২	০	১২
		কাউখালী	১৭২	০	০	০	০	০	০	০	০	৩	০	৩
		ভান্ডারিয়া	৬৪	২	০	০	২	১১০	০	০	১১০	১	৩১	৩২
		মঠবাড়ীয়া	৪৮৮২	৮	০	০	৮	২৭২	০	০	২৭২	৭২	৭৮	১৫০
		নেছারাবাদ	১৪৮৩৫	৩	০	০	৩	৪২	০	০	৪২	২১৮	২৬	২৪৪
		নাজিরপুর	৫৬৭৫৬	৪	০	০	৪	১২৪	০	০	১২৪	৮৩৫	৩৭	৮৭২
		জেলার মোট-	৯৪৬৮৪	১৯	০	০	১৯	৭২৫	০	০	৭২৫	১৩৯৪	২০৭	১৬০১
৪	ভোলা	ভোলা সদর	৪৮৪৬৬	০	০	১	১	০	০	১৯৩৪	১৯৩৪	৭১৪	৫৫২	১২৬৬
		দৌলতখান	১২১৬৬	০	০	০	০	০	০	০	০	১৭৯	০	১৭৯
		বোরহান উদ্দী	৪২৩২৪	০	০	০	০	০	০	০	০	৬২২	০	৬২২
		তজুমউদ্দীন	১৭২৭২	০	০	০	০	০	০	০	০	২৬৫	০	২৬৫
		লালমোহন	৪৯০৭৯	০	০	০	০	০	০	০	০	৭২৩	০	৭২৩
		চরফ্যাশন	১৪৯৮৮৩	০	০	১	১	০	০	৯৭৩	৯৭৩	২২০৭	২৭৮	২৪৮৫
		মনপুরা	২০	০	০	০	০	০	০	০	০	০	০	০
		জেলার মোট-	৩১৯৯১০	০	০	২	২	০	০	২৯০৭	২৯০৭	৪৭১০	৮৩০	৫৫৪০
৫	পটুয়াখালী	পটুয়াখালী সদর	৬১০	০	০	১	১	০	০	১৮৭২	১৮৭২	১০	৫৩৫	৫৪৫
		বাউফল	৫০৪৮	৩	৩	০	৬	১৩৩	২৬৬	০	৩৯৯	৭৪	১১৪	১৮৮
		গলাচিপা	২০২১	০	০	১	১	০	০	১৪৩৫	১৪৩৫	৩০	৪১০	৪৪০
		দশমিনা	১০০৬	০	০	০	০	০	০	০	০	১৫	০	১৫
		কলাপাড়া	৩২৩৫	৩	২	৩	৮	১৫০	১৩৪	৩০০৪	৩২৮৮	৭৪	৯৩৮	৯৮৬
		মির্জাগঞ্জ	২০	০	০	০	০	০	০	০	০	০	০	০
		দুমকী	৭৯	০	০	০	০	০	০	০	০	১	০	১
		রাঙ্গাবালী	৪০০	০	০	০	০	০	০	০	০	৬	০	৬
জেলার মোট =	১২৪৯৯	৬	৫	৫	১৬	২৮৩	৪০০	৬৩১১	৬৯৯৪	১৮৪	১৯৯৭	২১৮১		

*Signature*

জুলফিকার রহমান  
পরিচালক  
সংসদে বিকাশ  
খাদ্য অধিদপ্তর, ঢাকা।

*Signature*  
মোঃ আবদুল আজিজ মোল্লা  
অতিরিক্ত মহাপরিচালক (চঃদাঃ)  
খাদ্য অধিদপ্তর, ঢাকা।

*Signature*  
মোঃ আরিফুর রহমান অপু  
মহাপরিচালক  
খাদ্য অধিদপ্তর, ঢাকা।

৬	বরগুনা	বরগুনা সদর	৪৫৫	৬	০	০	৬	২৪৬	০	০	২৪৬	৭	৭০	৭৭
		বেতাপী	৫৮	৫	০	০	৫	১৯৫	০	০	১৯৫	১	৫৬	৫৭
		আমতলী	৮৮৯	১৬	০	১	১৭	৫৫৭	০	৯৩৬	১৪৯৩	১৩	৪২৬	৪৩৯
		তালতলী	৭৭০	৭	০	০	৭	২৮২	০	০	২৮২	১১	৮১	৯২
		বামনা	৮	৩	০	০	৩	৮৪	০	০	৮৪	০	২৪	২৪
		পাথরঘাটা	৪৬	৩	০	০	৩	৬৬	০	০	৬৬	১	১৯	২০
		জেলার মোট =	২২২৬	৪০	০	১	৪১	১৪৩০	০	৯৩৬	২৩৬৬	৩৩	৬৭৬	৭০৯
বিভাগের মোট =	৬৯২৭০৮	৮৮	৫	১১	১০৪	৩৬১৬	৪০০	১৬৩৯৮	২০৪১৪	১০২০০	৫৮৩০	১৬০৩০		

*Jabir*

*[Signature]*  
 জুলফিকার রহমান  
 পরিচালক  
 সংগ্রহ বিভাগ  
 খাদ্য অধিদপ্তর, ঢাকা।

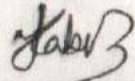
*[Signature]*  
 মোঃ আবদুল আজিজ মোল্লা  
 অতিরিক্ত মহাপরিচালক (চঃদাঃ)  
 খাদ্য অধিদপ্তর, ঢাকা।


*[Signature]*  
 মোঃ আবদুল বহমান অপু  
 মহাপরিচালক  
 খাদ্য অধিদপ্তর, ঢাকা।

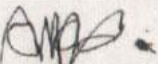
১৩৩


২০১৯ বোরো সংগ্রহ মৌসুমে বিভাগওয়ারী আতপ চালের লক্ষ্যমাত্রা

ক্রমিক নং	বিভাগের নাম	সম্ভাব্য ধান উৎপাদন (চালের আকারে)	২০১৯ বোরো মৌসুমে চুক্তি সম্পাদনে আগ্রহী বৈধ লাইসেন্সধারী আতপ মিলের সংখ্যা			২০১৯ বোরো মৌসুমে চুক্তি সম্পাদনে আগ্রহী বৈধ লাইসেন্সধারী আতপ মিলসমূহের পাক্ষিক ছাঁটাই ক্ষমতা (মেঃ টনে)			প্রস্তাবিত আতপ চালের লক্ষ্যমাত্রা (মে:টনে)		
			স্বয়ংক্রিয়	আংশিক স্বয়ংক্রিয়	মোট	স্বয়ংক্রিয়	আংশিক স্বয়ংক্রিয়	মোট	ধান উৎপাদন অনুযায়ী (৩০%)	ছাঁটাই ক্ষমতা অনুযায়ী (৭০%)	মোট
১	২	৩	৪	৫	৬	৭	৮	৯	১০	১১	১২
১	ঢাকা	৩০৬৪৯০৭	৮৫	৫২৮	৬১৩	৭৯১১০	৬১৯১০	১৪১০২০	৮৪৮১	২৪৩৬৮	৩২৮৪৯
২	রাজশাহী	২৩০৪৪৪৯	৯৬	৩৮৬	৪৮২	৪৯৪৯৪	৪৩৬৭৮	৯৩১৭২	৬৩৭৬	১৬১০০	২২৪৭৬
৩	রংপুর	১৭৮৫২৩০	১৪১	১১৫	২৫৬	৪৬৩০৮	৯৮৩২	৫৬১৪০	৪৯৪০	৯৭০১	১৪৬৪১
৪	খুলনা	৯৭৬৮৭৫	৮	৯৮	১০৬	৬৫৩৬	৬৯৪৯	১৩৪৮৫	২৭০৩	২৩৩০	৫০৩৩
৫	চটগ্রাম	১২৫৫৯১৩	৩১	৩০৮	৩৩৯	১২৯০২	৩০২৭৯	৪৩১৮১	৯১২৭	৩০৭৮১	৩৯৯০৮
৬	সিলেট	১৮৪০০৩১	৩	৪৮৫	৪৮৮	২৬৪৬	২৭৮২২	৩০৪৬৮	১৩৩৭৩	২১৭২০	৩৫০৯৩
সর্বমোট		১১২২৭৪০৫	৩৬৪	১৯২০	২২৮৪	১৯৬৯৯৬	১৮০৪৭০	৩৭৭৪৬৬	৪৫০০০	১০৫০০০	১৫০০০০

  
জালালুদ্দীন কবির  
উপ-পরিচালক (আর্থসি)  
সংগ্রহ বিভাগ  
খাদ্য অধিদপ্তর

  
জুলফিকার রহমান  
পরিচালক  
সংগ্রহ বিভাগ  
খাদ্য অধিদপ্তর, ঢাকা।

  
মোঃ আবদুল আজিজ মোস্তা  
অতিরিক্ত মহাপরিচালক (চঃদাঃ)  
খাদ্য অধিদপ্তর, ঢাকা।

  
মোঃ আরিফুর রহমান অপু  
মহাপরিচালক  
খাদ্য অধিদপ্তর, ঢাকা।

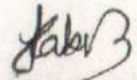





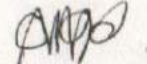
২০১৯ সংগ্রহ মৌসুমে উপজেলা ওয়ারী আতপ চাল কলের লক্ষ্যমাত্রা বিভাজন।

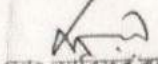
ঢাকা বিভাগ

ক্রঃ নং	জেলা র নাম	উপজেলার নাম	সম্ভাব্য ধান উৎপাদন (চালের আকারে)	২০১৯ ইরি-বোরো মৌসুমে চুক্তি সম্পাদনে আগ্রহী বৈধ আতপ লাইসেন্সধারী মিলের সংখ্যা			২০১৯ ইরি-বোরো মৌসুমে চুক্তি সম্পাদনে আগ্রহী বৈধ আতপ লাইসেন্সধারী মিলসমূহের পাঙ্কিক জীটাই ক্ষমতা (মেঃ টনে)			প্রস্তাবিত আতপ চালের লক্ষ্যমাত্রা (মে:টনে)			
				স্বয়ংক্রিয়	আংশিক স্বয়ংক্রিয়	মোট	স্বয়ংক্রিয়	আংশিক স্বয়ংক্রিয়	মোট	ধান উৎপাদন অনুযায়ী (৩০%)	জীটাই ক্ষমতা অনুযায়ী (৭০%)	মোট	
১	২	৩	৪	৫	৬	৭	৮	৯	১০	১১	১২	১৩ (১১+১২)	
১	শেরপুর	১	শেরপুর সদর	১০৯০৩৫	১৬	০	১৬	৫২৪৮	০	৫২৪৮	৩০২	৯০৭	১২০৯
		২	নকলা	৬৩৯২২	১	০	১	৩২৮	০	৩২৮	১৭৭	৫৭	২৩৪
		জেলা মোট-		১৭২৯৫৭	১৭	০	১৭	৫৫৭৬	০	৫৫৭৬	৪৭৯	৯৬৪	১৪৪৩
২	গাজীপুর	১	কাপাসিয়া	৫৭১৮৬	০	৩	৩	৩০৩	৩০৩	৩০৩	১৫৮	৫৩	২১১
		২	শ্রীপুর	৪৮২৮৪	০	২	২	৪৩০	৪৩০	৪৩০	১৩৪	৭৪	২০৮
		৩	কালিয়াকৈর	৪০৭৪৮	০	৯	৯	১৫৮৭	১৫৮৭	১১৩	২৭৪	৩৮৭	
		জেলা মোট-		১৪৬২১৮	০	১৪	১৪	২৩২০	২৩২০	৪০৫	৪০১	৮০৬	
৩	নাসিরা	১	রায়পুরা	৬২৯৬৪	০	১	১	৫৯	৫৯	৫৯	১৭৪	১০	১৮৪
		জেলা মোট-		৬২৯৬৪	০	১	১	৫৯	৫৯	৫৯	১৭৪	১০	১৮৪
৪	টাঙ্গাইল	১	সদর	৫৯৬২৭	০	১	১	১৫৫	১৫৫	১৫৫	১৬৪	২৭	১৯১
		২	সখুপুর	৫২৯৪৭	১	০	১	৮২২	০	৮২২	১৪৭	১৪২	২৮৯
		জেলা মোট-		১১২৫৭৪	১	১	২	৮২২	১৫৫	৯৭৭	৩১১	১৬৯	৪৮০
৫	ময়মনসিংহ	১	সদর	৭৯৫৫২	৫	২৮	৩৩	২১৩২	৪০২২	৬১৫৪	২২০	১০৬৩	১২৮৩
		২	মুন্সীগঞ্জ	৭৯১৯০	৪	৪০	৪৪	১৮১৬	৪৯০৭	৬৭২৩	২১৯	১১৬২	১৩৮১
		৩	ফুলবাড়িয়া	৮৫৬৭৮	১	৭	৮	৩২০	৭০০	১০২০	২৩৭	১৭৬	৪১৩
		৪	ত্রিশাল	৭৯৫৫২	০	৩	৩	০	২৯৭	২৯৭	২২০	৫১	২৭১
		৫	গফরগাঁও	৯২০৮৬	০	১	১	১	৭৩	৭৩	২৫৫	১৩	২৬৮
		৬	ভালুকা	৭৪২৯৩	০	১	১	০	৭৭	৭৭	২০৬	১৩	২১৯
		৭	নান্দাইল	৮৯৩৮৫	০	৫	৫	০	৫৫২	৫৫২	২৪৭	৯৫	৩৪২
		৮	ঈশ্বরগঞ্জ	৮২১৫২	০	১২	১২	০	১১১৬	১১১৬	২২৭	১৯৩	৪২০

  
জাতিরপুত্র কবির  
উপ-পরিচালক (আগ্রহী)  
সংগ্রহ বিভাগ  
খাল্য অধিদপ্তর

  
জুলফিকার রহমান  
পরিচালক  
সংগ্রহ বিভাগ  
খাল্য অধিদপ্তর, ঢাকা।

  
মোঃ আবদুল আজিজ মোস্তা  
অতিরিক্ত মহাপরিচালক (চলোঃ)  
খাল্য অধিদপ্তর, ঢাকা।

  
মোঃ আরিফুর রহমান সপু  
মহাপরিচালক  
খাল্য অধিদপ্তর, ঢাকা।

২০১৯

১০০

ক্রঃ নং	জেলা র নাম	উপজেলার নাম	সম্ভাব্য ধান উৎপাদন (চালের আকারে)	২০১৯ ইরি-বোরো মৌসুমে চুক্তি সম্পাদনে আগ্রহী বৈধ আতপ লাইসেন্সধারী মিলের সংখ্যা			২০১৯ ইরি-বোরো মৌসুমে চুক্তি সম্পাদনে আগ্রহী বৈধ আতপ লাইসেন্সধারী মিলসমূহের পাণ্ডিক ছীটাই ক্ষমতা (মেঃ টনে)			প্রস্তাবিত আতপ চালের লক্ষ্যমাত্রা (মেঃ টনে)			
				স্বয়ংক্রিয়	আংশিক স্বয়ংক্রিয়	মোট	স্বয়ংক্রিয়	আংশিক স্বয়ংক্রিয়	মোট	ধান উৎপাদন অনুযায়ী (৩০%)	ছীটাই ক্ষমতা অনুযায়ী (৭০%)	মোট	
		৯	গৌরীপুর	৮৩৩৮১	২	১১	১৩	৬৪০	১২৩০	১৮৭০	২৩১	৩২৩	৫৫৪
		১০	ফুলপুর	৮৯০৬৩	০	২৯	২৯	০	৩৩৮৫	৩৩৮৫	২৪৬	৫৮৫	৮৩১
		১১	তারাকান্দা	৮৮০৭৬	৬	২৪	৩০	৩৯৬০	৩০৮৬	৭০৪৬	২৪৪	১২১৮	১৪৬২
		১২	হালুয়াঘাট	৮১৬০৮	০	৭	৭	০	৭৪০	৭৪০	২২৬	১২৮	৩৫৪
		১৩	খোবাউড়া	৫২৪৩০	০	১	১	০	১১০	১১০	১৪৫	১৯	১৬৪
জেলা মোট-			১০৫৬৪৪৬	১৮	১৬৯	১৮৭	৮৮৬৮	২০২৯৫	২৯১৬৩	২৯২৩	৫০৩৯	৭৯৬২	
৬	কিশোরগঞ্জ	১	ভৈরব	২৫৩৮১	৩	৫	৮	১৬২০	৫৯৮	২২১৮	৭০	৩৮৩	৪৫৩
		২	বাজিতপুর	৪৯৫০৩	০	৩	৩	০	১৩২	১৩২	১৩৭	২৩	১৬০
		৩	কুলিয়ারচর	২৫৫৬৬	০	১	১	০	৫৬	৫৬	৭২	১০	৮২
		৪	পাকুন্দিয়া	৩৮৮২৮	১	০	১	৬২৪	০	৬২৪	১০৭	১০৮	২১৫
		৫	কটিয়াদি	৫০৭৪৩	০	২	২	০	১৭৬	১৭৬	১৪০	৩০	১৭০
জেলা মোট-			১৯০০২১	৪	১১	১৫	২২৪৪	৯৬২	৩২০৬	৫২৬	৫৫৪	১০৮০	
৭	জামালপুর	১	সদর	১৪২৮৪০	০	৫৪	৫৪	০	৫৬৬৯	৫৬৬৯	৩৯৫	৯৮০	১৩৭৫
		২	সরিষাবাড়ী	৭৬৮৩১	০	৯	৯	০	৯১৩	৯১৩	২১৩	১৫৮	৩৭১
		৩	দেওয়ানগঞ্জ	৩৭৯৬৪	০	৪	৪	০	৩০৫	৩০৫	১০৫	৫৩	১৫৮
		৪	ইসলামপুর	৬৮৭৬৬	০	২৮	২৮	০	২৪১৬	২৪১৬	১৯০	৪১৭	৬০৭
		৫	মেলান্দহ	৮৬৫৬২	০	২৮	২৮	০	২৬১৬	২৬১৬	২৪০	৪৫২	৬৯২
		৬	মাদারগঞ্জ	৭০২৮৩	০	৩	৩	০	৩১৫	৩১৫	১৯৪	৫৪	২৪৮
জেলা মোট-			৪৮৩২৪৬	০	১২৬	১২৬	০	১২২৩৪	১২২৩৪	১৩৩৭	২১১৪	৩৪৫১	
৮	ব্রহ্মণা	১	নেত্রকোনা সদর	৮৭১৪৭	১৭	১০৫	১২২	২৭১২১	১৩৪৭০	৪০৫৯১	২৪১	৭০১৪	৭২৫৫
		২	পূর্বধলা	৮৭০৫১	৯	৪২	৫১	১২০৬০	৪৬২৫	১৬৬৮৫	২৪১	২৮৮৩	৩১২৪
		৩	দুর্গাপুর	৭৭৩১৫	০	৪	৪	০	৪৯৮	৪৯৮	২১৪	৮৬	৩০০
		৪	কলমাকান্দা	৮৪৬৩৬	২	১১	১৩	১৭০৫	১৪৯৭	৩২০২	২৩৪	৫৫৩	৭৮৭
		৫	মোহনগঞ্জ	৬৬৯৫২	৩	১২	১৫	৪১১৯	১৫৬০	৫৬৭৯	১৮৫	৯৮১	১১৬৬

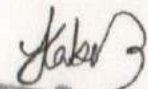
*ফকির*  
আলিমগীর কবির  
উপ- পরিচালক (অর্থনৈতিক)  
সংগ্রহ বিভাগ  
খাদ্য অধিদপ্তর


*আবদুল*  
জুলফিকার রহমান  
পরিচালক  
সংগ্রহ বিভাগ  
খাদ্য অধিদপ্তর, ঢাকা।


*আবদুল আজিজ*  
মোঃ আবদুল আজিজ মোল্লা  
অতিরিক্ত মহাপরিচালক (চরদাঃ)  
খাদ্য অধিদপ্তর, ঢাকা।

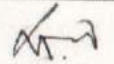
*আবদুল*  
মোঃ আবদুল রহমান ফকির  
মহাপরিচালক  
খাদ্য অধিদপ্তর, ঢাকা।

ক্রঃ নং	জেলা র নাম	উপজেলার নাম	সম্ভাব্য ধান উৎপাদন (চালের আকারে)	২০১৯ ইরি-বোরো মৌসুমে চুক্তি সম্পাদনে আগ্রহী বৈধ আতপ লাইসেন্সধারী মিলের সংখ্যা			২০১৯ ইরি-বোরো মৌসুমে চুক্তি সম্পাদনে আগ্রহী বৈধ আতপ লাইসেন্সধারী মিলসমূহের পাঙ্কিক ছীটাই ক্ষমতা (মেঃ টনে)			প্রস্তাবিত আতপ চালের লক্ষ্যমাত্রা (মেঃ টনে)				
				স্বয়ংক্রিয়	আংশিক স্বয়ংক্রিয়	মোট	স্বয়ংক্রিয়	আংশিক স্বয়ংক্রিয়	মোট	ধান উৎপাদন অনুযায়ী (৩০%)	ছীটাই ক্ষমতা অনুযায়ী (৭০%)	মোট		
	উ	৬	বারহাট্টা	৫৯৭১৯	৪	১৬	২০	৬০৪৬	২৩৪৩	৮৩৮৯	১৬৫	১৪৫০	১৬১৫	
		৭	কেন্দুয়া	৮০৫০৭	৩	৫	৮	৪০৯৪	৫৮৬	৪৬৮০	২২৩	৮০৯	১০৩২	
		৮	আটপাড়া	৪৮৫৯৬	১	৪	৫	১৩১৫	৫২৫	১৮৪০	১৩৪	৩১৮	৪৫২	
		৯	মদন	৬৮৪৫০	০	৫	৫	০	৫৫০	৫৫০	১৯০	৯৫	২৮৫	
জেলা মোট-			৬৬০৩৭৩	৩৯	২০৪	২৪৩	৫৬৪৬০	২৫৬৫৪	৮২১১৪	১৮২৭	১৪১৮৯	১৬০১৬		
	৯	ফরিদপুর	১	ফরিদপুর সদর	৫০৪১০	১	১	২	১৬০৫	১৬০	১৭৬৫	১৩৯	৩০৫	৪৪৪
			২	বোয়ালমারি	২৫৩৪৪	১	০	১	১৬৯৫	০	১৬৯৫	৭১	২৯৩	৩৬৪
			জেলা মোট-			৭৫৭৫৪	২	১	৩	৩৩০০	১৬০	৩৪৬০	২১০	৫৯৮
	১০	যাদারীপুর	১	রাউজর	৪৪৮৭১	২	০	২	২৭০	০	২৭০	১২৪	৪৭	১৭১
			জেলা মোট-			৪৪৮৭১	২	০	২	২৭০	০	২৭০	১২৪	৪৭
	১১	রাজবাড়ী	১	রাজবাড়ী সদর	২৬২৯১	১	১	২	২০৮	৭১	২৭৯	৭৩	৪৮	১২১
			জেলা মোট-			২৬২৯১	১	১	২	২০৮	৭১	২৭৯	৭৩	৪৮
	১২	নারায়নগঞ্জ	১	রূপগঞ্জ	৩৩১৯২	১	০	১	১৩৬২	০	১৩৬২	৯২	২৩৫	৩২৭
			জেলা মোট-			৩৩১৯২	১	০	১	১৩৬২	০	১৩৬২	৯২	২৩৫
বিভাগের মোট-			৩০৬৪৯০৭	৮৫	৫২৮	৬১৩	৭৯১১০	৬১৯১০	১৪১০২০	৮৪৮১	২৪৩৬৮	৩২৮৪৯		

  
 Md. Nurul Kabir  
 অতিরিক্ত মহাপরিচালক (সংস্থাপন)  
 সচিবালয়, ঢাকা।

  
 Md. Rafiqul Rahman  
 পরিচালক  
 সচিবালয়, ঢাকা।

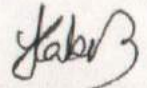
  
 Md. Abdur Aziz  
 অতিরিক্ত মহাপরিচালক (চলোঃ)  
 খাদ্য অধিদপ্তর, ঢাকা।


  
 Md. Arifur Rahman  
 মহাপরিচালক  
 খাদ্য অধিদপ্তর, ঢাকা।


২০১৯ সংগ্রহ মৌসুমে উপজেলা ওয়ারী আতপ চাল কলের লক্ষ্যমাত্রা বিভাজন


রাজশাহী বিভাগ

ক্রঃ নং	জেলায় নাম	উপজেলার নাম	সম্ভাব্য ধান উৎপাদন (চালের আকারে)	২০১৯ হরি-বোরো মৌসুমে চুক্তি সম্পাদনে আগ্রহী বৈধ আতপ লাইসেন্সধারী মিলের সংখ্যা			২০১৯ হরি-বোরো মৌসুমে চুক্তি সম্পাদনে আগ্রহী বৈধ আতপ লাইসেন্সধারী মিলসমূহের পাক্ষিক জীটাই কমতা (মেঃ টনে)			প্রস্তাবিত আতপ চালের লক্ষ্যমাত্রা (মে:টনে)		
				স্বয়ংক্রিয়	আংশিক স্বয়ংক্রিয়	মোট	স্বয়ংক্রিয়	আংশিক স্বয়ংক্রিয়	মোট	ধান উৎপাদন অনুযায়ী (৩০%)	জীটাই কমতা অনুযায়ী (৭০%)	মোট
১	২	৩	৪	৫	৬	৭	৮	৯	১০	১১	১২	১৩ (১১+১২)
	রাজশাহী	পবা	১৭৩২৫	১	০	১	১২৮৫	০	১২৮৫	৪৮	২২২	২৭০
		গোদাগাড়ী	৫৬৫২৯	৩	০	৩	২১৭৯	০	২১৭৯	১৫৬	৩৭৮	৫৩৪
		বাগমারা	৮২৮৪৩	০	১	১	০	২৪০	২৪০	২২৯	৪১	২৭০
		চারঘাট	১৫৮৪৪	০	১	১	২৪০	০	২৪০	৫	৪১	৪৬
		জেলায় মোট	১৫৮২৮১	৪	২	৬	৩৭০৪	২৪০	৩৯৪৪	৪৩৮	৬৮২	১১২০
২	পাইকবাগ	পাইনবাগঞ্জ সদ	৪৬৫৭০	২৭	০	২৭	৮৫৮০	০	৮৫৮০	১২৯	১৪৮৩	১৬১২
		গোমসতাপুর	৬০৮১৬	৪	০	৪	১২১৪	০	১২১৪	১৬৮	২১০	৩৭৮
		জেলায় মোট	১০৭৩৮৬	৩১	০	৩১	৯৭৯৪	০	৯৭৯৪	২৯৭	১৬৯৩	১৯৯০
৩	নওগাঁ	নওগাঁ সদর	৮০৭৫১	১৬	০	১৬	১০৭৮৮	০	১০৭৮৮	২২৩	১৮৬৪	২০৮৭
		আত্রাই	৮৫১২৭	০	১	১	২৩০	০	২৩০	২৩৬	৪০	২৭৬
		রানীনগর	৭৩৪০৫	২	০	২	২০০০	০	২০০০	২০৩	৩৪৬	৫৪৯
		মহাদেবপুর	১০৮৫৬৫	১৯	৪	২৩	৬৫৭৬	১৮৯	৬৭৬৫	৩০০	১১৬৮	১৪৬৮
		পোরশা	২২৬০০	১	০	১	১০০০	০	১০০০	৬৩	১৭৩	২৩৬
	জেলায় মোট	৩৭০৫১৮	৩৮	৫	৪৩	২০৫৯৪	১৮৯	২০৭৮৩	১০২৫	৩৫৯১	৪৬১৬	
৪	নাটোর	নাটোর সদর	১৩০১৫	১	৩	৪	৮২৯	২৫২	১০৮১	৩৬	১৮৭	২২৩
		বড়াইগ্রাম	২৮২৬৩	২	২	৪	১১৪২	২৪৩	১৩৮৫	৭৮	২৩৯	৩১৭
		জেলায় মোট	৪১২৭৮	৩	৫	৮	১৯৭১	৪৯৫	২৪৬৬	১১৪	৪২৬	৫৪০

  
 আবদুল করিম  
 জিএ- পরিচালক (সংগ্রহ)  
 সংগ্রহ বিভাগ  
 খাদ্য অধিদপ্তর

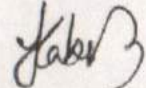
  
 জুলফিকার রহমান  
 পরিচালক  
 সংগ্রহ বিভাগ  
 খাদ্য অধিদপ্তর, ঢাকা।


  
 মোঃ আবদুল আজিজ মোল্লা  
 অতিরিক্ত মহাপরিচালক (চন্দাঃ)  
 খাদ্য অধিদপ্তর, ঢাকা।


  
 মোঃ আরিফুর রহমান খলু  
 মহাপরিচালক  
 খাদ্য অধিদপ্তর, ঢাকা।

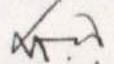
১০০

ক্রঃ নং	জেলা নাম	উপজেলার নাম	সম্ভাব্য ধান উৎপাদন (চালের আকারে)	২০১৯ ইরি-বোরো মৌসুমে চুক্তি সম্পাদনে আগ্রহী বৈধ আতপ লাইসেন্সধারী মিলের সংখ্যা			২০১৯ ইরি-বোরো মৌসুমে চুক্তি সম্পাদনে আগ্রহী বৈধ আতপ লাইসেন্সধারী মিলসমূহের পাঞ্চিক গুটাই ক্ষমতা (মেঃ টনে)			প্রস্তাবিত আতপ চালের লক্ষ্যমাত্রা (মেঃটনে)		
				স্বয়ংক্রিয়	আংশিক স্বয়ংক্রিয়	মোট	স্বয়ংক্রিয়	আংশিক স্বয়ংক্রিয়	মোট	ধান উৎপাদন অনুযায়ী (৩০%)	গুটাই ক্ষমতা অনুযায়ী (৭০%)	মোট
১	২	৩	৪	৫	৬	৭	৮	৯	১০	১১	১২	১৩ (১১+১২)
৫।	পাবনা	পাবনা সদর	৪২৮৬৪	২	০	২	৩২৮৪	০	৩২৮৪	১১৯	৫৬৭	৬৮৬
		জেলা মোট	৪২৮৬৪	২	০	২	৩২৮৪	০	৩২৮৪	১১৯	৫৬৭	৬৮৬
৬।	জয়পুরহাট	জয়পুরহাট	৬৬১৮৬	২	১	৩	৩১২	৭১	৩৮৩	১৮৩	৬৬	২৪৯
		পাঁচবিবি	৭৯৩৩১	০	১	১	০	৩৯	৩৯	২২০	৭	২২৭
		কালাই	৪৬৫৫৯	২	০	২	২৮৪	০	২৮৪	১২৮	৪৯	১৭৭
		জেলা মোট	১৯২০৭৬	৪	২	৬	৫৯৬	১১০	৭০৬	৫৩১	১২২	৬৫৩
৭।	বগুড়া	বগুড়া	৪০৭২২	৩	২	৫	৩৭৪৪	১৩১	৩৮৭৫	১১৩	৬৭০	৭৮৩
		শাহজাহানপুর	৫৪৭৮৬	২	৬	৮	৩২৮	৪২৪	৭৫২	১৫২	১৩০	২৮২
		শিবগঞ্জ	৮৬১০০	০	২	২	০	১৮২৯	১৮২৯	২৩৮	৩১৬	৫৫৪
		সোনাতলা	৪১৯৯৯	০	১১	১১	০	৭৭৮	৭৭৮	১১৬	১৩৪	২৫০
		গাবতলী	৭৪৪১৫	০	৫	৫	০	৬৬৫	৬৬৫	২০৬	১১৫	৩২১
		সারিয়াকান্দি	৫৭৫৯১	০	৩	৩	০	২৮৫	২৮৫	১৫৯	৫০	২০৯
		ধুনট	৬৯২২০	০	২	২	০	২৯২৯	২৯২৯	১৯২	৫০৬	৬৯৮
		শেরপুর	৮৭৫৬৫	১	১৫৪	১৫৫	২০০০	২৬৬১	১১৬৬১	২৪২	২০১৫	২২৫৭
		নন্দীগ্রাম	৮৩০০০	১	২	৩	১০০০	১৪১	১১৪১	২৩০	১৯৭	৪২৭
		কাহালু	৭৪৮২৫	০	২	২	০	১৯৬২	১৯৬২	২০৭	৩৩৯	৫৪৬
		দুপচাঁচিয়া	৫০৬২৫	১	২	৩	৩২৮	২৫৩	৫৮১	১৪০	১০০	২৪০
		আদমদিঘি	৫০০২০	৩	০	৩	০	১৯৭৪	১৯৭৪	১৩৮	৩৪১	৪৭৯
জেলা মোট	৭৭০৮৬৮	১১	২০৫	২১৬	৭৪০০	২১০৩৩	২৮৪৩৩	২১৩৩	৪৯১৩	৭০৪৬		

  
 আবুলক্বীর কবির  
 জেলা পরিচালক (আতপ)  
 সংগ্রহ বিভাগ  
 খাদ্য অধিদপ্তর

  
 জুলফিকার রহমান  
 পরিচালক  
 সংগ্রহ বিভাগ  
 খাদ্য অধিদপ্তর, ঢাকা।

  
 মোঃ আবুল আজিজ মোস্তা  
 অতিরিক্ত মহাপরিচালক (চলার)  
 খাদ্য অধিদপ্তর, ঢাকা।

  
 মোঃ আরিফুর রহমান খগু  
 মহাপরিচালক  
 খাদ্য অধিদপ্তর, ঢাকা।

১৫

ক্রঃ নং	জেলা নাম	উপজেলার নাম	সজ্জাবা ধান উৎপাদন (চালের আকারে)	২০১৯ ইরি-বোরো মৌসুমে চুক্তি সম্পাদনে আগ্রহী বৈধ আতপ লাইসেন্সধারী মিলের সংখ্যা			২০১৯ ইরি-বোরো মৌসুমে চুক্তি সম্পাদনে আগ্রহী বৈধ আতপ লাইসেন্সধারী মিলসমূহের পাকিক ছাঁটাই ক্ষমতা (মেঃ টনে)			প্রস্তাবিত আতপ চালের লক্ষ্যমাত্রা (মেঃ টনে)		
				স্বয়ংক্রিয়	আংশিক স্বয়ংক্রিয়	মোট	স্বয়ংক্রিয়	আংশিক স্বয়ংক্রিয়	মোট	ধান উৎপাদন অনুযায়ী (৩০%)	ছাঁটাই ক্ষমতা অনুযায়ী (৭০%)	মোট
১	২	৩	৪	৫	৬	৭	৮	৯	১০	১১	১২	১৩ (১১+১২)
৮।	সিরাজগঞ্জ	সিরাজগঞ্জ সদর	১০৩৫২৯	১	২৬	২৭	৮৬৪	২৪৮৮	৩৩৫২	২৮৬	৫৭৯	৮৬৫
		উল্লাপাড়া	১৪৯৬৬১	০	১৫	১৫	০	১৬০০	১৬০০	৩৯২	২৭৬	৬৬৮
		শাহজাদপুর	১০৫৪২৫	১	৬	৭	১৬৪	৩৭৩	৫৩৭	২৯২	৯৩	৩৮৫
		রায়গঞ্জ	১১৩১৫৯	১	৯৮	৯৯	১১২৩	১৫০৫১	১৬১৭৪	৩১৩	২৭৯৫	৩১০৮
		কাজিপুর	১০৩৯২৪	০	৪	৪	০	৪৫১	৪৫১	২৮৮	৭৮	৩৬৬
		কামারখন্দ	৫৩৪৮০	০	১৮	১৮	০	১৬৪৯	১৬৪৯	১৪৮	২৮৫	৪৩৩
জেলা মোট =			৬২১১৭৮	৩	১৬৭	১৭০	২১৫১	২১৬১২	২৩৭৬৩	১৭১৯	৪১০৬	৫৮২৫
বিভাগের মোট			২৩০৪৪৪৯	৯৬	৩৮৬	৪৮২	৪৯৪৯৪	৪৩৬৭৮	৯৩১৭২	৬৩৭৬	১৬১০০	২২৪৭৬

২৩/১১/১৯

*[Signature]*

আব্দুল করিম  
উপ-পরিচালক (আইসি)  
সহায়ক সিনিয়র  
খাদ্য অধিদপ্তর

*[Signature]*

জুলফিকার রহমান  
পরিচালক  
সহায়ক বিভাগ  
খাদ্য অধিদপ্তর, ঢাকা।

*[Signature]*

মোঃ আবদুল আজিজ মোল্লা  
অতিরিক্ত মহাপরিচালক (চন্দাঃ)  
খাদ্য অধিদপ্তর, ঢাকা।

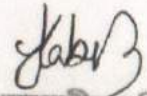
*[Signature]*


মোঃ আরিফুর রহমান খান  
মহাপরিচালক  
খাদ্য অধিদপ্তর, ঢাকা।

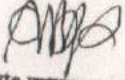
২০১৯ সংগ্রহ মৌসুমে উপজেলা ওয়ারী আতপ চাল কলের লক্ষ্যমাত্রা বিভাজন


রংপুর বিভাগ

ক্রঃ নং	জেলা র নাম	উপজেলার নাম	সম্ভাব্য খান উৎপাদন (চালের আকারে)	২০১৯ ইরি-বোরো মৌসুমে চুক্তি সম্পাদনে আগ্রহী লাইসেন্সধারী আতপ মিলের			২০১৯ ইরি-বোরো মৌসুমে চুক্তি সম্পাদনে আগ্রহী লাইসেন্সধারী আতপ মিলসমূহের পাক্ষিক			প্রস্তাবিত আতপ চালের লক্ষ্যমাত্রা (মে:টনে)		
				স্বয়ংক্রিয়	আংশিক স্বয়ংক্রিয়	মোট	স্বয়ংক্রিয়	আংশিক স্বয়ংক্রিয়	মোট	খান উৎপাদন অনুযায়ী (৩০%)	শ্ৰুটিই ক্ষমতা অনুযায়ী (৭০%)	মোট
১	২	৩	৪	৫	৬	৭	৮	৯	১০	১১	১২	১৩ (১১+১২)
১	দিনাজপুর	দিনাজপুর	৭০৮৩০	১০৯	১	১১০	৩৫৮৫৩	৪৩	৩৫৮৯৬	১৯৬	৬২০৩	৬৩৯৯
		চিরিবন্দর	৭৪৬৩৩	৬	০	৬	৩১৪৭	০	৩১৪৭	২০৭	৫৪৪	৭৫১
		বীরগঞ্জ	৫৯৬৯৩	৩	০	৩	১২৫৪	০	১২৫৪	১৬৫	২১৭	৩৮২
		পার্বতীপুর	৯৬৫২২	২	০	২	৬২৪	০	৬২৪	২৬৭	১০৮	৩৭৫
		ফুলবাড়ী	৫৯৭৪১	৬	০	৬	১৮৭২	০	১৮৭২	১৬৫	৩২৩	৪৮৮
		হাকিমপুর	২৯৭২৭	১	০	১	৩১২	০	৩১২	৮৩	৫৪	১৩৭
		বিরামপুর	৬৫৫৭৯	১	২	৩	৩১২	১০০	৪১২	১৮১	৭১	২৫২
		জেলা মোট=	৪৫৬৭২৫	১২৮	৩	১৩১	৪৩৩৭৪	১৪৩	৪৩৫১৭	১২৬৪	৭৫২০	৮৭৮৪
২	লালমনিরহাট	লালমনিরহাট	৪৯২৩৫	১	১	২	১৪৮	৪৮	১৯৬	১৩৬	৩৪	১৭০
		কালীগঞ্জ	৫৫২৫২	২	০	২	০	১২৬	১২৬	১৫৩	২২	১৭৫
		জেলা মোট=	১০৪৪৮৭	৩	১	৪	১৪৮	১৭৪	৩২২	২৮৯	৫৬	৩৪৫
৩	নীলফামারী	নীলফামারী	১০২১৪৭	১	০	১	১৩১০	০	১৩১০	২৮৩	২২৬	৫০৯
		সৈয়দপুর	৩২৬০৫	০	১	১	০	৯৭	৯৭	৯০	১৭	১০৭
		জেলা মোট=	১৩৪৮৫২	১	১	২	১৩১০	৯৭	১৪০৭	৩৭৩	২৪৩	৬১৬

  
আলমগীর কবির  
উপ-পরিচালক (আইডি)  
সংগ্রহ বিভাগ  
খাদ্য অধিদপ্তর

  
জুলফিকার রহমান  
পরিচালক  
সংগ্রহ বিভাগ  
খাদ্য অধিদপ্তর, ঢাকা।

  
মোঃ আবদুল আজিজ মোল্লা  
অতিরিক্ত মহাপরিচালক (চরদাঃ)  
খাদ্য অধিদপ্তর, ঢাকা।

  
মোঃ আরিফুর রহমান  
মহাপরিচালক  
খাদ্য অধিদপ্তর, ঢাকা।

ক্রঃ নং	জেলা র নাম	উপজেলার নাম	সম্ভাব্য ধান উৎপাদন (চালের আকারে)	২০১৯ ইরি-বোরো মৌসুমে চুক্তি সম্পাদনে আগ্রহী লাইসেন্সধারী আতপ মিলের			২০১৯ ইরি-বোরো মৌসুমে চুক্তি সম্পাদনে আগ্রহী লাইসেন্সধারী আতপ মিলসমূহের পাক্ষিক			প্রস্তাবিত আতপ চালের লক্ষ্যমাত্রা (মে:টনে)		
				স্বয়ংক্রিয়	আংশিক স্বয়ংক্রিয়	মোট	স্বয়ংক্রিয়	আংশিক স্বয়ংক্রিয়	মোট	ধান উৎপাদন অনুযায়ী (৩০%)	শীটাই ক্ষমতা অনুযায়ী (৭০%)	মোট
১	২	৩	৪	৫	৬	৭	৮	৯	১০	১১	১২	১৩ (১১+১২)
৪	রংপুর	রংপুর	৬৬১৯১	০	২	২	০	৪৪	৪৪	১৮৩	৮	১৯১
		বদরগঞ্জ	৭২১৪৪	০	১	১	০	৭৩	৭৩	২০০	১৩	২১৩
		পীরগঞ্জ	৯৫৩৮২	০	৩	৩	০	৩৪২	৩৪২	২৬৪	৫৮	৩২২
		জেলা মোট=	২৩৩৭১৭	০	৬	৬	০	৪৫৯	৪৫৯	৬৪৭	৭৯	৭২৬
৫	কুড়িগ্রাম	কুড়িগ্রাম	৫৫৬৭৭	০	১৮	১৮	০	১৫৫০	১৫৫০	১৫৪	২৬৮	৪২২
		উলিপুর	৮৭৮৩৭	০	৩	৩	০	২১৬	২১৬	২৪৩	৩৭	২৮০
		নাপেশ্বরী	৮৩৪৯৬	০	৯	৯	০	৮৬১	৮৬১	২৩১	১৪৯	৩৮০
		তুরুলমারী	৬২২৯৭	০	১০	১০	০	৮৭৮	৮৭৮	১৭২	১৫২	৩২৪
		ফুলবাড়ী	৪৬০২৯	০	৩	৩	০	২১৪	২১৪	১২৭	৩৭	১৬৪
		রৌমারী	৩৮৪৫৫	০	১	১	০	১৪১	১৪১	১০৭	২৪	১৩১
		রাজারহাট	৪৬৬০৪	০	১	১	০	৭৭	৭৭	১২৯	১৩	১৪২
		জেলা মোট=	৪২০৩৯৫	০	৪৫	৪৫	০	৩৯৩৭	৩৯৩৭	১১৬৩	৬৮০	১৮৪৩
৬	গাইবান্ধা	গাইবান্ধা	৮৮৯৪৭	০	১০	১০	০	৮৮৫	৮৮৫	২৪৬	১৫৩	৩৯৯
		সাঘাটা	৬৩১৫২	০	৬	৬	০	৪৩৫	৪৩৫	১৭৫	৭৫	২৫০
		সাদুল্লাপুর	৬৭৯৯৭	০	১০	১০	০	১০২২	১০২২	১৮৮	১৭৭	৩৬৫
		গোবিন্দগঞ্জ	১২৬৯৬১	৯	৩১	৪০	১৪৭৬	২৫২৪	৪০০০	৩৫১	৬৯১	১০৪২
		পলাশবাড়ী	৫৫৯৮৫	০	১	১	০	৪৮	৪৮	১৫৫	৮	১৬৩
		ফুলছড়ি	৩২১১২	০	১	১	০	১০৮	১০৮	৮৯	১৯	১০৮
		জেলা মোট=	৪৩৫১৫৪	৯	৫৯	৬৮	১৪৭৬	৫০২২	৬৪৯৮	১২০৪	১১২৩	২৩২৭
বিভাগের	১৭৮৫২৩০	১৪১	১১৫	২৫৬	৪৬৩০৮	৯৮৩২	৫৬১৪০	১৪৯৪০	৯৭০১	১৪৬৪১		

আলমগীর আকবির  
উপ-সহকারী পরিচালক (আইসি)  
সংক্রমণ বিভাগ  
খাদ্য অধিদপ্তর

আবদুল করিম  
সহকারী পরিচালক  
সংক্রমণ বিভাগ  
খাদ্য অধিদপ্তর, ঢাকা।

আবদুল আজিজ মোস্তা  
অতিরিক্ত সহকারী পরিচালক (চলপাঃ)  
খাদ্য অধিদপ্তর, ঢাকা।

আবদুল করিম  
আবদুল করিম  
সহকারী পরিচালক  
খাদ্য অধিদপ্তর, ঢাকা।

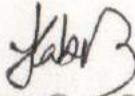



১৩


২০১৯ সংগ্রহ মৌসুমে উপজেলা ওয়ারী আতপ চাল কলের লক্ষ্যমাত্রা বিভাজন

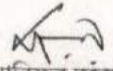
চট্টগ্রাম বিভাগ

ক্রঃ নং	জেলা নাম	উপজেলার নাম	সম্ভাব্য ধান উৎপাদন (চালের আকারে)	২০১৯ ইরি-বোরো মৌসুমে চুক্তি সম্পাদনে আগ্রহী লাইসেন্সধারী আতপ মিলের সংখ্যা			২০১৯ ইরি-বোরো মৌসুমে চুক্তি সম্পাদনে আগ্রহী লাইসেন্সধারী আতপ মিলসমূহের পার্কিং ছাঁটাই ক্ষমতা (মেঃ টনে)			প্রস্তাবিত আতপ চালের লক্ষ্যমাত্রা (মে:টনে)			
				স্বয়ংক্রিয়	আংশিক স্বয়ংক্রিয়	মোট	স্বয়ংক্রিয়	আংশিক স্বয়ংক্রিয়	মোট	ধান উৎপাদন অনুযায়ী (৩০%)	ছাঁটাই ক্ষমতা অনুযায়ী (৭০%)	মোট	
১	২	৩	৪	৫	৬	৭	৮	৯	১০	১১	১২	১৩ (১১+১২)	
১	চট্টগ্রাম	১	ফটিকছড়ি	৩২২৭৯	২	১৬	১৮	৬২৪	১১৪৬	১৭৭০	২৩৫	১২৬২	১৪৯৭
		২	রাউজান	১৩৩৬৫	০	৮	৮	০	৩৯১	৩৯১	৯৮	২৭৯	৩৭৭
		৩	রাঙ্গুনিয়া	৩০৩৩৪	০	৩৭	৩৭	০	৪১৬০	৪১৬০	২২০	২৯৬৫	৩১৮৫
		৪	লোহাগাড়া	১৪৭২২	০	৩	৩	০	২১২	২১২	১০৭	১৫১	২৫৮
		৫	পটিয়া	১৮২২৫	০	১১	১১	০	১১৫৮	১১৫৮	১৩২	৮২৫	৯৫৭
		৬	বীশখালী	৩৯৮৯৩	০	১৩	১৩	০	৭৩৪	৭৩৪	২৯০	৫২৩	৮১৩
		৭	হাটহাজারী	১৪৭৮২	০	২	২	০	১০০	১০০	১০৭	৭২	১৭৯
		৮	চন্দনাইশ	১৪১৯৫	০	৩	৩	০	১৬০	১৬০	১০৩	১১৪	২১৭
		৯	আনোয়ারা	২৫৫১৫	০	১৩	১৩	০	১০২৬	১০২৬	১৮৫	৭৩১	৯১৬
		১০	পাঁচলাইশ	২৭৯৫	০	১	১	০	৭০	৭০	২১	৫০	৭১
		১১	পাহাড়তলী	০	০	৬	৬	০	৫২২	৫২২	০	৩৭২	৩৭২
		১২	চান্দগাঁও	০	০	১৯	১৯	০	২১৭৫	২১৭৫	০	১৫৫০	১৫৫০
		১৩	কণকুলা	০	০	২	২	০	১৪০	১৪০	০	১০০	১০০
		১৪	মীরসরাই	৫৯১৩	১	০	১	১১৮	০	১১৮	৪৩	৮৪	১২৭
		১৫	বোয়ালখালী	৭৬৯৫	০	১	১	০	৪৯	৪৯	৫৬	৩৬	৯২
জেলা মোট-			২১৯৭১৩	৩	১৩৫	১৩৮	৭৪২	১২০৪৩	১২৭৮৫	১৫৯৭	৯১১৪	১০৭১১	

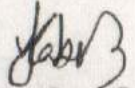
  
আব্দুল মঈন কবির  
উপ-পরিচালক (সংগ্রহ)  
সংগ্রহ বিভাগ  
খাদ্য অধিদপ্তর


  
আব্দুল মঈন কবির  
পরিচালক  
সংগ্রহ বিভাগ  
খাদ্য অধিদপ্তর, ঢাকা।


  
মোঃ আব্দুল আজিজ খোন্দকার  
অতিরিক্ত মহাপরিচালক (চরদাঃ)  
খাদ্য অধিদপ্তর, ঢাকা।

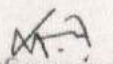
  
মোঃ আরিফুর রহমান খন্দ  
মহাপরিচালক  
খাদ্য অধিদপ্তর, ঢাকা।

ক্রঃ নং	জেলার নাম	উপজেলার নাম	সম্ভাব্য ধান উৎপাদন (চালের আকারে)	২০১৯ ইরি-বোরো মৌসুমে চুক্তি সম্পাদনে আগ্রহী লাইসেন্সধারী আতপ মিলের সংখ্যা			২০১৯ ইরি-বোরো মৌসুমে চুক্তি সম্পাদনে আগ্রহী লাইসেন্সধারী আতপ মিলসমূহের পাক্কিক ছোটাই কমতা (মেঃ টনে)			প্রস্তাবিত আতপ চালের লক্ষ্যমাত্রা (মে:টনে)			
				স্বয়ংক্রিয়	আংশিক স্বয়ংক্রিয়	মোট	স্বয়ংক্রিয়	আংশিক স্বয়ংক্রিয়	মোট	ধান উৎপাদন অনুযায়ী (৩০%)	ছোটাই কমতা অনুযায়ী (৭০%)	মোট	
				৫	৬	৭	৮	৯	১০	১১	১২	১৩ (১১+১২)	
১	২	৩	৪	৫	৬	৭	৮	৯	১০	১১	১২	১৩ (১১+১২)	
২	কক্সবাজার	১	কক্সবাজার সদর	২৮০১৭	০	১০	১০	০	৪৭৯	৪৭৯	২০৪	৩৪১	৫৪৫
		২	চকরিয়া	৭৬৬৮৪	০	৬	৬	০	৫৯৬	৫৯৬	৫৫৭	৪২৫	৯৮২
		৩	পেকুয়া	২৯০৯৩	০	৩	৩	০	২১০	২১০	২১১	১৫০	৩৬১
		৪	মহেশখালী	২৭৪১৫	০	১	১	০	১৩	১৩	১৯৯	৯	২০৮
		৫	রামু	২৫১০৭	০	১৭	১৭	০	১৬২৭	১৬২৭	১৮২	১১৬০	১৩৪২
		৬	উখিয়া	২৫০০৬	০	১৬	১৬	০	১৯৪৬	১৯৪৬	১৮২	১৩৮৭	১৫৬৯
		৭	টেকনাফ	৪৬২৫	০	৫	৫	০	৪৯৮	৪৯৮	৩৪	৩৫৫	৩৮৯
জেলার মোট-			২১৫৯৪৭	০	৫৮	৫৮	০	৫৩৬৯	৫৩৬৯	১৫৬৯	৩৮২৭	৫৩৯৬	
৩	রাজশাহী	১	রাজশাহী সদর	১৮২৪	০	১	১	০	৬৬	৬৬	১৩	৪৭	৬০
		২	রাজস্থলী	১১০২	০	৫	৫	০	২৬২	২৬২	৯	১৮৭	১৯৬
		৩	বাঘাইছড়ি	১০৬৫২	০	৪	৪	০	২৪৪	২৪৪	৭৭	১৭৪	২৫১
		৪	লংগদু	৩৯৮৬	০	১	১	০	৭০	৭০	২৯	৫০	৭৯
জেলার মোট-			১৭৫৬৪	০	১১	১১	০	৬৪২	৬৪২	১২৮	৪৫৮	৫৮৬	
৪	খাগড়াছড়ি	১	সদর	৬১৪২	০	৩	৩	০	১২৭	১২৭	৪৫	৯০	১৩৫
		২	মহালছড়ি	৬৯৩৮	০	১	১	০	২০	২০	৫০	১৪	৬৪
		৩	দীঘিমালা	৭৫১৫	০	৩	৩	০	১৫৪	১৫৪	৫৫	১১০	১৬৫
		৪	পানছড়ি	৬৯০৮	০	২	২	০	১২০	১২০	৫০	৮৬	১৩৬
		৫	রামগড়	৩৮০১	০	১	১	০	৬১	৬১	২৮	৪৩	৭১
		৬	মানিকছড়ি	৪১১৮	০	২	২	০	১২৬	১২৬	৩০	৯০	১২০
		৭	মাটিরাজা	৮৯৬২	০	১	১	০	১০৬	১০৬	৬৫	৭৬	১৪১
জেলার মোট-			৪৪৩৮৪	০	১৩	১৩	০	৭১৪	৭১৪	৩২৩	৫০৯	৮৩২	

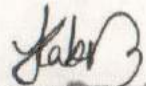
  
 Md. Anwarul Karim  
 উপ-পরিচালক (আইসি)  
 সফল বিকাশ  
 আঞ্চলিক অধিদপ্তর


  
 Md. Anwarul Karim  
 উপ-পরিচালক  
 সফল বিকাশ  
 খাদ্য অধিদপ্তর, ঢাকা।


  
 Md. Anwarul Karim  
 অতিরিক্ত মহাপরিচালক (চঃদঃ)  
 খাদ্য অধিদপ্তর, ঢাকা।

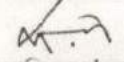
  
 Md. Anwarul Karim  
 উপ-পরিচালক  
 সফল বিকাশ  
 খাদ্য অধিদপ্তর, ঢাকা।

ক্রঃ নং	জেলা নাম	উপজেলার নাম	সম্ভাব্য খান উৎপাদন (চালের আকারে)	২০১৯ ইরি-বোরো মৌসুমে চুক্তি সম্পাদনে আগ্রহী লাইসেন্সধারী আতপ মিলের সংখ্যা			২০১৯ ইরি-বোরো মৌসুমে চুক্তি সম্পাদনে আগ্রহী লাইসেন্সধারী আতপ মিলসমূহের পাক্ষিক জীটাই ক্ষমতা (মেঃ টনে)			প্রস্তাবিত আতপ চালের লক্ষ্যমাত্রা (মেঃটনে)			
				স্বয়ংক্রিয়	আংশিক স্বয়ংক্রিয়	মোট	স্বয়ংক্রিয়	আংশিক স্বয়ংক্রিয়	মোট	খান উৎপাদন অনুযায়ী (৩০%)	জীটাই ক্ষমতা অনুযায়ী (৭০%)	মোট	
১	২	৩	৪	৫	৬	৭	৮	৯	১০	১১	১২	১৩ (১১+১২)	
৫	বান্দরবান	১	আলীকদম	৩০০৪	০	৩	০	৩৮৭	৩৮৭	২২	২৭৫	২৯৭	
		২	লামা	১০২৬৩	০	২	০	৩০০	৩০০	৭৪	২১৪	২৮৮	
জেলা মোট-			১৩২৬৭	০	৫	৫	৬৮৭	৬৮৭	৯৬	৪৮৯	৫৮৫		
৬	বি-বাড়িয়া	১	সদর	৫৭১৬৫	০	৫	০	৪৮৬	৪৮৬	৪১৫	৩৪৬	৭৬১	
		২	আশুগঞ্জ	১৭৫১১	০	৬৯	৬৯	৯২৩০	৯২৩০	১২৮	৬৫৮০	৬৭০৮	
		৩	সরাইল	৬২৫৮২	০	৬	০	৬৯২	৬৯২	৪৫৫	৪৯৩	৯৪৮	
		৪	নবীনগর	৬৬৭৯৬	০	১	১	৯০	৯০	৪৮৫	৬৪	৫৪৯	
		৫	কসবা	৫৫৯৪২	০	৩	৩	১৫৮	১৫৮	৪০৭	১১৩	৫২০	
জেলা মোট-			২৫৯৯৯৬	০	৮৪	৮৪	১০৬৫৬	১০৬৫৬	১৮৯০	৭৫৯৬	৯৪৮৬		
৭	কুমিল্লা	১	আদর্শ সদর	২৬২৫৯	১	০	১	৮৩৬	০	৮৩৬	১৯১	৫৯৬	৭৮৭
		২	লাকসাম	৪০০০০	১০	০	১০	৫৫৩৩	০	৫৫৩৩	২৯১	৩৯৪৪	৪২৩৫
		৩	চান্দিনা	৪০০৪৭	১	০	১	৬৬০	০	৬৬০	২৯১	৪৭০	৭৬১
		৪	দাউদকান্দি	৩১৫৫৫	১	১	২	৬৮০	৭০	৭৫০	২২৮	৫৩৫	৭৬৩
		৫	চৌদ্দগ্রাম	৪৯৯৭০	২	০	২	১৪২০	০	১৪২০	৩৬৩	১০১২	১৩৭৫
		৬	সদর দক্ষিণ	৬৩৫২০	২	০	২	৬৫৬	০	৬৫৬	৪৬২	৪৬৮	৯৩০
		৭	বুড়িচং	৩৭৭৮৫	১	০	১	৩২৮	০	৩২৮	২৭৫	২৩৪	৫০৯
জেলা মোট-			২৮৯১৩৬	১৮	১	১৯	১০১১৩	৭০	১০১৮৩	২১০১	৭২৫৯	৯৩৬০	
৮	নোয়াখালী	১	নোয়াখালী সদর	২৯৪৩৫	৪	০	৪	৬৪০	০	৬৪০	২১৪	৪৫৬	৬৭০
		২	সেনবাগ	৩৬০৩৮	১	০	১	১৬০	০	১৬০	২৬১	১১৪	৩৭৫
		৩	কবিরহাট	২৫০৪০	২	০	২	৩২০	০	৩২০	১৮২	২২৮	৪১০
		৪	কোম্পানীগঞ্জ	৭৯২৯	১	০	১	১৬০	০	১৬০	৫৮	১১৪	১৭২
জেলা মোট-			৯৮৪৪২	৮	০	৮	১২৮০	০	১২৮০	৭১৫	৯১২	১৬২৭	

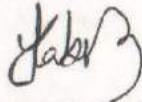
  
 আলহাজ্ব ম. কবির  
 উপ-পরিচালক (আইসি)  
 সংগ্রহ বিভাগ  
 খাদ্য অধিদপ্তর


  
 জুলফিকার রহমান  
 পরিচালক  
 সংগ্রহ বিভাগ  
 খাদ্য অধিদপ্তর, ঢাকা।

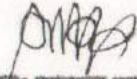
  
 মোঃ আবদুল আজিজ মোস্তা  
 অতিরিক্ত মহাপরিচালক (চরদায়)  
 খাদ্য অধিদপ্তর, ঢাকা।


  
 মোঃ আরিফুর রহমান জলু  
 মহাপরিচালক  
 খাদ্য অধিদপ্তর, ঢাকা।

ক্রঃ নং	জেলা নাম	উপজেলার নাম	সম্ভাব্য ধান উৎপাদন (চালের আকারে)	২০১৯ ইরি-বোরো মৌসুমে চুক্তি সম্পাদনে আগ্রহী লাইসেন্সধারী আতপ মিলের সংখ্যা			২০১৯ ইরি-বোরো মৌসুমে চুক্তি সম্পাদনে আগ্রহী লাইসেন্সধারী আতপ মিলসমূহের পাক্ষিক ছীটাই ক্ষমতা (মেঃ টনে)			প্রস্তাবিত আতপ চালের লক্ষ্যমাত্রা (মে:টনে)			
				স্বয়ংক্রিয়	আংশিক স্বয়ংক্রিয়	মোট	স্বয়ংক্রিয়	আংশিক স্বয়ংক্রিয়	মোট	ধান উৎপাদন অনুযায়ী (৩০%)	ছীটাই ক্ষমতা অনুযায়ী (৭০%)	মোট	
১	২	৩	৪	৫	৬	৭	৮	৯	১০	১১	১২	১৩ (১১+১২)	
৬	ফেনী	১	সদর	৩৬৩০৮	১	০	১	৩৫১	০	৩৫১	২৬৩	২৫০	৫১৩
		২	ছাগলনাইয়া	২১৯৫৭	১	০	১	৪১৬	০	৪১৬	১৬০	২৯৭	৪৫৭
জেলা মোট-				৫৮২৬৫	২	০	২	৭৬৭	০	৭৬৭	৪২৩	৫৪৭	৯৭০
১০	চাঁদপুর	১	শাহরাস্তি	৩৯১৯৯	০	১	১	০	৯৮	৯৮	২৮৫	৭০	৩৫৫
		জেলা মোট-				৩৯১৯৯	০	১	১	০	৯৮	৯৮	২৮৫
বিভাগের মোট-				১২৫৫৯১৩	৩১	৩০৮	৩৩৯	১২৯০২	৩০২৭৯	৪০১৮১	৯১২৭	৩০৭৮১	৩৯৯০৮

  
আশরাফী কবি  
উপ-পরিচালক (আইপি)  
সংরক্ষণ বিভাগ  
খাদ্য অধিদপ্তর

  
জুলফিকার রহমান  
পরিচালক  
সংরক্ষণ বিভাগ  
খাদ্য অধিদপ্তর, ঢাকা।

  
মোঃ আবদুল আজিজ মোল্লা  
অতিরিক্ত মহাপরিচালক (চঃপঃ)  
খাদ্য অধিদপ্তর, ঢাকা।

  
মোঃ আবিফুর রহমান জুপু  
মহাপরিচালক  
খাদ্য অধিদপ্তর, ঢাকা।

২০১৯ সংগ্রহ মৌসুমে উপজেলা ওয়ারী আতপ চাল কলের লক্ষ্যমাত্রা বিভাজন

সিলেট বিভাগ

ক্রমিক নং	জেলা নাম	উপজেলার নাম	সম্ভাব্য ধান উৎপাদন (চালের আকারে)	২০১৯ ইরি-বোরো মৌসুমে চুক্তি সম্পাদনে আগ্রহী লাইসেন্সধারী আতপ মিলের			২০১৯ ইরি-বোরো মৌসুমে চুক্তি সম্পাদনে আগ্রহী লাইসেন্সধারী আতপ মিলসমূহের পাক্ষিক ছাঁটাই ক্ষমতা (মেঃ টনে)			প্রস্তাবিত আতপ চালের লক্ষ্যমাত্রা (মেঃ টনে)			
				স্বয়ংক্রিয়	আংশিক স্বয়ংক্রিয়	মোট	স্বয়ংক্রিয়	আংশিক স্বয়ংক্রিয়	মোট	ধান উৎপাদন অনুযায়ী (৩০%)	ছাঁটাই ক্ষমতা অনুযায়ী (৭০%)	মোট	
১	২	৩	৪	৫	৬	৭	৮	৯	১০	১১	১২	১৩ (১১+১২)	
১	সিলেট	১	সিলেট সদর	২০০৭০	০	৪৪	৪৪	০	৪১৭১	৪১৭১	১৪৬	২৯৭৩	৩১১৯
		২	দক্ষিণ সুরমা	২১৬৯৭	০	১৩	১৩	০	১০৩৪	১০৩৪	১৫৮	৭৩৭	৮৯৫
		৩	বিধনাথ	২৮২৮২	০	৭	৭	০	৬৫১	৬৫১	২০৬	৪৬৪	৬৭০
		৪	বালাগঞ্জ	৩১২২০	০	৩	৩	০	২২৮	২২৮	২২৭	১৬৩	৩৯০
		৫	ওসমানীনগর	২৯০৪৫	০	৪	৪	০	২৭১	২৭১	২১০	১৯৩	৪০৩
		৬	জকিগঞ্জ	২১৬৮১	০	১	১	০	৮৬	৮৬	১৫৮	৬১	২১৯
		৭	কানাইঘাট	১৮৭৯৬	০	৪	৪	০	৩৩৫	৩৩৫	১৩৬	২৩৯	৩৭৫
		৮	জৈন্তাপুর	১৮১৯২	০	৪	৪	০	৩৬৬	৩৬৬	১৩২	২৬১	৩৯৩
		৯	বিমানীবাজার	২৩৭৪৯	০	২	২	০	১৬২	১৬২	১৭৩	১১৫	২৮৮
		১০	ফকুগঞ্জ	১৩৭০৩	০	২	২	০	১৪৫	১৪৫	১০০	১০৩	২০৩
		১১	গোলাপগঞ্জ	২৫৩২১	০	১	১	০	১০২	১০২	১০০	৭৩	২৫৭
		১২	গোয়াইনঘাট	২৮৯৯১	০	১	১	০	৯৭	৯৭	২১০	৬৯	২৭৯
জেলা মোট-			২৮০৭৪৭	০	৮৬	৮৬	০	৭৬৪৮	৭৬৪৮	২০৪০	৫৪৫১	৭৪৯১	
২	মৌলভীবাজার	১	মৌলভীবাজার	৩৯৪৮১	০	২	২	০	১৮৩	১৮৩	২৮৭	১৩০	৪১৭
		২	শ্রীমঙ্গল	৩৫৯৬৩	০	৩	৩	০	১৬৮	১৬৮	২৬১	১২০	৩৮১
		৩	কুলাউড়া	২৫২১৬	০	৭	৭	০	২৬২	২৬২	১৮৪	১৮৭	৩৭১
		৪	বড়লেখা	১৬৩৮২	০	৪	৪	০	১৭৬	১৭৬	১১৯	১২৫	২৪৪
		৫	রাজনগর	৪৮৩৮৩	১	৭	৮	১৬২২	৪২৯	২০৫১	৩৫২	১৪৬২	১৮১৪
		৬	কমলগঞ্জ	১৪৭৭৪	০	৪	৪	০	৩২২	৩২২	১০৭	২৩০	৩৩৭
		৭	জুরী	২০৪৫৯	০	৯	৯	০	১২৫	১২৫	১৪৯	৯০	২৩৯
জেলা মোট-			২০০৭৩৮	১	৩৬	৩৭	১৬২২	১৬৬৫	৩২৮৭	১৪৫৯	২৩৪৪	৩৮০৩	

আবদুল করিম  
উপ-পরিচালক (আইসি)  
সংগ্রহ বিভাগ  
খাদ্য অধিদপ্তর

আবদুল করিম  
জুলফিকার রহমান  
পরিচালক  
সংগ্রহ বিভাগ  
খাদ্য অধিদপ্তর, ঢাকা।

আবদুল আজিজ মোস্তা  
অতিরিক্ত মহাপরিচালক (চলোঃ)  
খাদ্য অধিদপ্তর, ঢাকা।

আবদুল করিম রহমান  
মহাপরিচালক  
খাদ্য অধিদপ্তর, ঢাকা।

ক্রমিক নং	জেতার নাম	উপজেলার নাম	সম্ভাব্য ধান উৎপাদন (চালের আকারে)	২০১৯ ইরি-বোরো মৌসুমে চুক্তি সম্পাদনে আগ্রহী লাইসেন্সধারী আতপ মিলের			২০১৯ ইরি-বোরো মৌসুমে চুক্তি সম্পাদনে আগ্রহী লাইসেন্সধারী আতপ মিলসমূহের পাক্ষিক ছীটাই ক্ষমতা (মেঃ টনে)			প্রস্তাবিত আতপ চালের লক্ষ্যমাত্রা (মে:টনে)		
				স্বয়ংক্রিয়	আংশিক স্বয়ংক্রিয়	মোট	স্বয়ংক্রিয়	আংশিক স্বয়ংক্রিয়	মোট	ধান উৎপাদন অনুযায়ী (৩০%)	ছীটাই ক্ষমতা অনুযায়ী (৭০%)	মোট
১	২	৩	৪	৫	৬	৭	৮	৯	১০	১১	১২	১৩ (১১+১২)
৩	হবিগঞ্জ	১ হবিগঞ্জ সদ	৪৮৯৯১	১	৩০	৩১	৪০০	১৪৯১	১৮৯১	১১	১২	১৩ (১১+১২)
		২ লাখাই	৪৯২৪৮	০	১	১	০	৭১	২৬৪	৩৫৬	১৩৪৮	১৭০৪
		৩ চুনারুঘাট	৩৬২৬০	০	৩	৩	০	২১৮	২১৮	৩৫৮	৫১	৪০৯
		৪ বাহুবল	৩৫৭৬৫	০	৩	৩	০	২৭৬	২৭৬	২৬৪	১৫৫	৪১৯
		৫ নবীগঞ্জ	৭৪২৯৭	০	৭	৭	০	৫৩৮	৫৩৮	৫৪০	৩৮৪	৯২৪
		৬ বানিয়াচং	১৫০৫২৫	০	১৩	১৩	০	৫২২	৫২২	১০৯৪	৩৭২	১৪৬৬
		৭ আজমিরী	৬৫৫০০	০	৪	৪	০	২০৫	২০৫	৪৭৬	১৪৬	৬২২
জেতার মোট-			৪৬০৫৮৬	১	৬১	৬২	৪০০	৩৩২১	৩৭২১	৩৩৪৮	২৬৫৩	৬০০১
৪	সুনামগঞ্জ	১ সুনামগঞ্জ	৬৪৬১০	১	৩৯	৪০	৬২৪	১৭৫৮	২৩৮২	৪৭০	১৬৯৮	২১৬৮
		২ দক্ষিণ সুনামগঞ্জ	৮৯৯২৫	০	৪৯	৪৯	০	২৭৩৭	২৭৩৭	৬৫৪	১৯৫১	২৬০৫
		৩ দোয়ারাবাড়	৫২৪৩৫	০	৩৬	৩৬	০	৯১০	৯১০	৩৮০	৬৪৯	১০২৯
		৪ ছাতক	৫৯২৩০	০	২২	২২	০	১০৩১	১০৩১	৪৩০	৭৩৫	১১৬৫
		৫ জগন্নাথপুর	৮২৯৪৫	০	২৩	২৩	০	১৩৪১	১৩৪১	৬০৩	৯৫৬	১৫৫৯
		৬ দিরাই	১১৫৭২০	০	৪৫	৪৫	০	২৫৭১	২৫৭১	৮৪১	১৮৩৩	২৬৭৪
		৭ শাল্লা	৮৮০৪০	০	৩	৩	০	২৯৮	২৯৮	৬৪০	২১২	৮৫২
		৮ ধর্মপাশা	১২৭২৩৫	০	৪	৪	০	৩১৭	৩১৭	৯২৫	২২৬	১১৫১
		৯ জামালগঞ্জ	৯৮৬৪০	০	৪১	৪১	০	২০৮৮	২০৮৮	৭১৭	১৪৮৮	২২০৫
		১০ তাহিরপুর	৭৩২২০	০	১৯	১৯	০	৯৯৮	৯৯৮	৫৩২	৭১২	১২৪৪
		১১ বিশ্বম্ভরপুর	৪৫৯৬০	০	২১	২১	০	১১৩৯	১১৩৯	৩৩৪	৮১২	১১৪৬
জেতার মোট =			৮৯৭৯৬০	১	৩০২	৩০৩	৬২৪	১৫১৮৮	১৫৮১২	৬৫২৬	১১২৭২	১৭৭৯৮
বিভাগের মোট =			১৮৪০০৩১	৩	৪৮৫	৪৮৮	২৬৪৬	২৭৮২১.৭২	৩০৪৬৭.৭	১৩৩৭৩	২১৭২০	৩৫০৯৩

স্বাক্ষরিত  
সহকারী পরিচালক (সংস্কার)  
সংস্কার  
খাদ্য অধিদপ্তর

স্বাক্ষরিত  
জুলফিকার রহমান  
পরিচালক  
সংস্কার বিভাগ  
খাদ্য অধিদপ্তর, ঢাকা।

স্বাক্ষরিত  
মোঃ আবদুল আজিজ মোস্তা  
অতিরিক্ত মহাপরিচালক (সংস্কার)  
খাদ্য অধিদপ্তর, ঢাকা।

স্বাক্ষরিত  
মোঃ আবদুল রহমান স্বপ্ন  
মহাপরিচালক  
খাদ্য অধিদপ্তর, ঢাকা।

২০১৯ সংগ্রহ মৌসুমে উপজেলা ওয়ারী আতপ চাল কলের লক্ষ্যমাত্রা বিভাজন

খুলনা বিভাগ

৩০

ক্র: নং	জেলার নাম	উপজেলার নাম	সম্ভাব্য ধান উৎপাদন (চালের আকারে)	২০১৯ ইরি-বোরো মৌসুমে চুক্তি সম্পাদনে আগ্রহী লাইসেন্সধারী আতপ মিলের সংখ্যা			২০১৯ ইরি-বোরো মৌসুমে চুক্তি সম্পাদনে আগ্রহী লাইসেন্সধারী আতপ মিলসমূহের পাক্ষিক ছাঁটাই			প্রস্তাবিত আতপ চালের লক্ষ্যমাত্রা (মে:টনে)			
				স্বয়ংক্রিয়	আংশিক স্বয়ংক্রিয়	মোট	স্বয়ংক্রিয়	আংশিক স্বয়ংক্রিয়	মোট	ধান উৎপাদন অনুযায়ী (৩০%)	ছাঁটাই কমতা অনুযায়ী (৭০%)	মোট	
১	২	৩	৪	৫	৬	৭	৮	৯	১০	১১	১২	১৩ (১১+১২)	
১	খুলনা	১	ডুমুরিয়া	৯৫৪১৬	০	৪	৪	০	২৩২	২৩২	২৬৪	৪০	৩০৪
		২	পাইকগাছা	১৯৮৭৪	০	৮	৮	০	৪৪৭	৪৪৭	৫৫	৭৭	১৩২
		৩	বাটিয়াঘাটা	২০০০০	০	১৩	১৩	০	৭৪৬	৭৪৬	৫৫	১২৯	১৮৪
		৪	ফুলতলা	১৮২৮০	০	২	২	০	১২৫	১২৫	৫১	২২	৭৩
		৫	কয়রা	২০৩৫০	০	৪	৪	০	৩৩৬	৩৩৬	৫৬	৫৮	১১৪
		৬	রুমসা	২৭৭৭৬	১	৩	৪	২৪৯৬	১৪৬	২৬৪২	৭৭	৪৫৭	৫৩৪
		৭	মহানগর	৪০৫২	০	৯	৯	০	৪৩৬	৪৩৬	১১	৭৫	৮৬
জেলার মোট-			২০৫৭৪৮	১	৪৩	৪৪	২৪৯৬	২৪৬৮	৪৯৬৪	৫৬৯	৮৫৮	১৪২৭	
২	বাগেরহাট	১	বাগেরহাট সদর	৪৯৯২০	০	৩	৩	০	২৩৫	২৩৫	১৩৮	৪১	১৭৯
		২	রামপাল	১৯৯২০	০	১০	১০	০	৩৬৪	৩৬৪	৫৫	৬৩	১১৮
জেলার মোট-			৬৯৮৪০	০	১৩	১৩	০	৫৯৯	৫৯৯	১৯৩	১০৪	২৯৭	
৩	সাতক্ষীরা	১	সাতক্ষীরা	৯৯৩৩০	০	১০	১০	০	১২০০	১২০০	২৭৫	২০৭	৪৮২
		২	কলারোয়া	৫২৯২০	০	৫	৫	০	৩৭১	৩৭১	১৪৬	৬৪	২১০
		৩	দেবহাটা	২৫৪১০	০	২	২	০	৩২০	৩২০	৭০	৫৫	১২৫
		৪	কালিগঞ্জ	২১৮৪০	০	৫	৫	০	৫০০	৫০০	৬০	৮৬	১৪৬
		৫	শ্যামনগর	৭৫৬০	০	৬	৬	০	১৯০	১৯০	২২	৩৩	৫৫
		৬	আশাতনি	২৯২৭৪	০	২	২	০	১০০	১০০	৮১	১৯	১০০
		৭	তালা	৭৯৯২৬	০	৮	৮	০	৮৮৮	৮৮৮	২১১	১৫৩	৩৭৪
জেলার মোট-			৩১৬২৬০	০	৩৮	৩৮	০	৩৫৬৯	৩৫৬৯	৮৭৫	৬১৭	১৪৯২	

আবদুল করিম  
উপ-পরিচালক (আইসি)  
সংগ্রহ বিভাগ  
খাল্য অধিদপ্তর

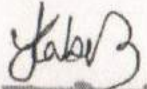
আবদুল করিম  
জুলফিকার রহমান  
পরিচালক  
সংগ্রহ বিভাগ  
খাল্য অধিদপ্তর, ঢাকা।


মোঃ আবদুল আজিজ মোস্তা  
অতিরিক্ত মহাপরিচালক (চন্দাঃ)  
খাল্য অধিদপ্তর, ঢাকা।

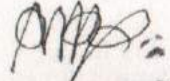
মোঃ আবদুল করিম রহমান জুপু  
মহাপরিচালক  
খাল্য অধিদপ্তর, ঢাকা।


40

ক্র: নং	জেলার নাম	উপজেলার নাম	সম্ভাব্য ধান উৎপাদন (চালের আকারে)	২০১৯ ইরি-বোরো মৌসুমে চুক্তি সম্পাদনে আত্রহী লাইসেন্সধারী আতপ মিলের সংখ্যা			২০১৯ ইরি-বোরো মৌসুমে চুক্তি সম্পাদনে আত্রহী লাইসেন্সধারী আতপ মিলসমূহের পাক্ষিক ছাঁটাই			প্রস্তাবিত আতপ চালের লক্ষ্যমাত্রা (মে:টনে)		
				স্বয়ংক্রিয়	আংশিক স্বয়ংক্রিয়	মোট	স্বয়ংক্রিয়	আংশিক স্বয়ংক্রিয়	মোট	ধান উৎপাদন অনুযায়ী (৩০%)	ছাঁটাই ক্ষমতা অনুযায়ী (৭০%)	মোট
৪	বিনাইদহ	১ কালিগঞ্জ	৫৭৬৯৭	১	২	৩	৩১২	১৪২	৪৫৪	১৬০	৭৮	২৩৮
জেলার মোট-			৫৭৬৯৭	১	২	৩	৩১২	১৪২	৪৫৪	১৬০	৭৮	২৩৮
৫	নড়াইল	১ নড়াইল	৯১৩৫২	০	২	২	০	১৭১	১৭১	২৫৩	৩০	২৮৩
জেলার মোট-			৯১৩৫২	০	২	২	০	১৭১	১৭১	২৫৩	৩০	২৮৩
৬	কুষ্টিয়া	১ কুষ্টিয়া সদর	৫৪৯৬০	৩	০	৩	১০০৮	০	১০০৮	১৫২	১৭৪	৩২৬
		২ দৌলতপুর	১৯২৪০	১	০	১	৭০৪	০	৭০৪	৫৩	১২২	১৭৫
জেলার মোট-			৭৪২০০	৪	০	৪	১৭১২	০	১৭১২	২০৫	২৯৬	৫০১
৭	যশোর	১ যশোর সদর	১০১৯১৮	১	০	১	১৬৬৪	০	১৬৬৪	২৮২	২৮৭	৫৬৯
		২ অভয়নগর	৫৯৮৬০	১	০	১	৩৫২	০	৩৫২	১৬৬	৬০	২২৬
জেলার মোট			১৬১৭৭৮	২	০	২	২০১৬	০	২০১৬	৪৪৮	৩৪৭	৭৯৫
বিভাগের মোট =			৯৭৬৮৭৫	৮	৯৮	১০৬	৬৫৩৬	৬৯৪৯	১৩৪৮৫	২৭০৩	২৩৩০	৫০৩৩

  
 আবুল কাবির কবির  
 উপ-পরিচালক (আইপি)  
 সঞ্চয় বিভাগ  
 খাদ্য অধিদপ্তর

  
 জুলফিকার রহমান  
 পরিচালক  
 সঞ্চয় বিভাগ  
 খাদ্য অধিদপ্তর, ঢাকা।

  
 মোঃ আবদুল আজিজ মোল্লা  
 অতিরিক্ত মহাপরিচালক (চরসহ)  
 খাদ্য অধিদপ্তর, ঢাকা।

  
 মোঃ আরিফুর রহমান জগু  
 মহাপরিচালক  
 খাদ্য অধিদপ্তর, ঢাকা।