




আঞ্চলিক খাদ্য নিয়ন্ত্রক, সিলেট

বার্ষিক এপিএ এর অর্জন প্রতিবেদন

২০২১-২২

 & 





ক্রমিক নম্বর	কৌশলগত উদ্দেশ্য	কৌশলগত উদ্দেশ্যের মান	কার্যক্রম	কর্মসম্পাদন সূচক	একক	কর্মসম্পাদন সূচকের মান	অসাধারণ	অতি উত্তম	উত্তম	চলতি মান	চলতি মানের নিম্নে	বার্ষিক অর্জন	খসড়া কোর	ওয়েটেড কোর	সংশোধিত কোর
							১০০%	৯০%	৮০%	৭০%	৬০%				
১	কৃষকদের প্রণোদনা মূল্য প্রদান নিশ্চিতকরণ এবং খাদ্যশস্যের নিরাপত্তা মজুদ গড়ে তোলা;	২০	[১.১] “কৃষকের অ্যাপ” এর মাধ্যমে ধান ক্রয়	[১.১.১] বাস্তবায়িত উপজেলা	সংখ্যা	২	১৩	১২	১১	১০	০৯	১৭	১০০	২	২
			[১.২] বোরো, আমন ও গমের উৎপাদন তথ্য সংগ্রহ	[১.২.১] সংগৃহীত প্রতিবেদন	সংখ্যা	২	৩	২	১	০	০	৩	১০০	২	২
			[১.৩] মৌসুম ভিত্তিক সিদ্ধ/ আতপ চালকলের পাঙ্কিক ছাঁটাই ক্ষমতার তথ্য সংগ্রহ	[১.৩.১] সংগৃহীত প্রতিবেদন	সংখ্যা	২	২	১	১	০	০	১	৯০	১.৮	১
			[১.৪] ডিজিটাল চাল সংগ্রহ ব্যবস্থাপনা বাস্তবায়ন	[১.৪.১] বাস্তবায়িত উপজেলা	সংখ্যা	২	৪	৩	২	১	০	৬	১০০	২	২
			[১.৫] ধান ও চাল সংগ্রহ	[১.৫.১] সংগৃহীত ধান ও চাল	লাখ মে. টন	৩	০.৩২	০.৩০	০.২৮	০.২৬	০.২৪	০.৭৭৪	১০০	৩	৩
			[১.৬] বছর শেষে ন্যূনতম মজুত গড়ে তোলা	[১.৬.১] মজুদকৃত পরিমাণ	লাখ মে. টন	৩	০.৩০	০.২৭	০.২৪	০.২১	০.১৮	০.৪৩২	১০০	৩	৩
			[১.৭] গম সংগ্রহ	[১.৭.১] সংগৃহীত গম	লাখ মে. টন	২	০.০০১	০.০০০৯	০.০০০৮	০.০০০৭	০.০০০৬	০	০	০	
			[১.৮] খাদ্যশস্যের মাসিক প্রতিবেদন	[১.৮.১] প্রতিবেদন	সংখ্যা	২	১২	১১	১০	০৯	০৮	১২	১০০	২	২
			[১.৯] বাজেট অনুযায়ী নতুন স্থাপনা নির্মাণ ও খাদ্য গুদাম এবং অন্যান্য স্থাপনা রক্ষণাবেক্ষণ ও মেরামত কার্যক্রমের বার্ষিক ক্রয় পরিকল্পনা (এপিপি) খাদ্য অধিদপ্তরে প্রেরণ	[১.৯.১] মেরামতকৃত স্থাপনার সংখ্যা	তারিখ	২	৩০-০৮-২০২১	০৫-০৯-২০২১	১২-০৯-২০২১	১৯-০৯-২০২১	২৬-০৯-২০২১	১৩-০৭-২০২১	১০০	২	২

[Signature]


[Signature]

[Signature]

[Signature]

ক্রমিক নম্বর	কৌশলগত উদ্দেশ্য	কৌশলগত উদ্দেশ্যের মান	কার্যক্রম	কর্মসম্পাদন সূচক	একক	কর্মসম্পাদন সূচকের মান	অসাধারণ	অতি উত্তম	উত্তম	চলতি মান	চলতি মানের নিম্নে	বার্ষিক অর্জন	খসড়া স্কেল	ওয়েটেড স্কেল	সংশোধিত স্কেল
							১০০%	৯০%	৮০%	৭০%	৬০%				
২	খাদ্যশস্য ব্যবস্থাপনা আধুনিকায়ন এবং প্রাতিষ্ঠানিক সক্ষমতা বৃদ্ধিকরণ	২০	[২.১] আঞ্চলিক খাদ্য নিয়ন্ত্রক, সহকারী আঞ্চলিক খাদ্য নিয়ন্ত্রক, সহকারী রসায়নবিদ এর জেলা/ উপজেলা/ এল.এস.ডি পরিদর্শন	[২.১.১] পরিদর্শনকৃত	সংখ্যা	৪	৩৫	৩২	২৯	২৭	২৫	৪৭	১০০	৪	৪
			[২.২] পরিদর্শন প্রতিবেদন	[২.২.১] পরিদর্শন প্রতিবেদনের উপর গৃহিত ব্যবস্থা	%	২	১০০	৯০	৮০	৭০	৬০	১০০	১০০	২	২
			[২.৩] সীমার মধ্যে গুদাম ঘাটতি	[২.৩.১] গুদাম ঘাটতি	%	২	০.৪২	০.৪৪	০.৪৬	০.৪৮	০.৫০	২০৫	১০০	২	২
			[২.৪] সীমার মধ্যে পরিবহন ঘাটতি	[২.৪.১] পরিবহন ঘাটতি	%	২	০.১২১	০.১২২	০.১২৩	০.১২৪	০.১২৫	০.১০৫	১০০	২	২
			[২.৫] কর্মকর্তা/ কর্মচারীগণের PIMS ডাটাবেইজ হালনাগাদকরণ	[২.৫.১] জনবলের তথ্য হালনাগাদকৃত	%	২	১০০	৯০	৮০	৭০	৬০	১০০	১০০	২	২
			[২.৬] মাঠ পর্যায়ের দপ্তর কর্তৃক ২০২১-২২ অর্থ বছরের পূর্বের অনির্দিষ্ট আপত্তি অডিট সফটওয়্যার এ এন্ট্রিকরণ।	[২.৬.১] এন্ট্রিকৃত আপত্তি	%	২	১০০	৯০	৮০	৭০	৬০	১০০	১০০	২	২
			[২.৭] মুভমেন্ট প্রোগ্রামিং সফটওয়্যার ব্যবহার	[২.৭.১] বাস্তবায়িত স্থাপনা	সংখ্যা	২	৪	৩	২	১	১	৫১	১০০	২	২
			[২.৮] মামলা সংক্রান্ত ডাটাবেইজ হালনাগাদকৃত তথ্য	[২.৮.১] তথ্য হালনাগাদকৃত	%	২	১০০	৯০	০	০	০	১০০	১০০	২	২
			[২.৯] বাণিজ্যিক অডিট আপত্তির ব্রডশীট জবাব প্রেরণ	[২.৯.১] প্রেরিত ব্রডশীট জবাব	সংখ্যা	২	৬	৫	৪	৩	২	১৫	১০০	২	২









ক্রমিক নম্বর	কৌশলগত উদ্দেশ্য	কৌশলগত উদ্দেশ্যের মান	কার্যক্রম	কর্মসম্পাদন সূচক	একক	কর্মসম্পাদন সূচকের মান	অসাধারণ	অতি উত্তম	উত্তম	চলতি মান	চলতি মানের নিম্নে	বার্ষিক অর্জন	খসড়া কোর	ওয়েটেড কোর	সংশোধিত কোর	
							১০০%	৯০%	৮০%	৭০%	৬০%					
৩	সামাজিক নিরাপত্তা খাতে ও স্বল্প মূল্যে খাদ্যশস্য বিতরণ;	১০	[৩.১] খাদ্যবান্ধব কর্মসূচি	[৩.১.১] বিতরণকৃত পরিমাণ	লাখ মেঃ টন	৪	০.৩৬	০.৩২	০.৩০	০.২৮	০.২৬	০.৩৬৮	১০০	৪	৪	
			[৩.২] ত্রাণমূলক খাতে খাদ্যশস্য সরবরাহ	[৩.২.১] সরবরাহকৃত পরিমাণ	লাখ মেঃ টন	৩	০.৩৫	০.৩০	০.২৮	০.২৬	০.২৪	০.২৪	০.২৪	১০০	৩	৩
			[৩.৩] শ্রমবহল এলাকায় (এলইআই) খাদ্যশস্য বিক্রয় (চা শ্রমিক ও অন্যান্য)	[৩.৩.১] বিক্রিত পরিমাণ	হাজার মেঃ টন	৩	৮.০০	৭.০০	৬.০০	৫.০০	৪.০০	৩.০০	২.০০	১২.৮	১০০	৩
৪	খাদ্যশস্যের বাজার মূল্য স্থিতিশীল রাখা ও প্রাপ্যতা নিশ্চিতকরণ;	১০	[৪.১] জরুরী গ্রাহক খাতে খাদ্যশস্য বিক্রয় (ইপি)	[৪.১.১] বিতরণকৃত পরিমাণ	লাখ মেঃ টন	৪	০.১০	০.০৯	০.০৮	০.০৭	০.০৬	০.১৭৪	১০০	৪	৪	
			[৪.২] মাসিক বাজার দর প্রতিবেদন।	[৪.২.১] বাজার দর প্রতিবেদন	লাখ মেঃ টন	৩	১২	১১	১০	০৯	০৮	১২	১০০	৩	৩	
			[৪.৩] খোলাবাজারে খাদ্যশস্য বিক্রি	[৪.৩.১] বিক্রিত পরিমাণ	লাখ মেঃ টন	৩	০.০৭	০.০৬৫	০.০৬০	০.০৫৫	০.০৫০	০.০৪৫	০.০৪০	০.৩৬	১০০	৩
৫	নিরাপদ খাদ্য প্রাপ্তি ও পুষ্টি পরিস্থিতির উন্নয়ন	১০	[৫.১] খাদ্যবান্ধব খাতে অনুপুষ্টি চাল সরবরাহ	[৫.১.১] সরবরাহকৃত পরিমাণ	হাজার মেঃটন	৪	৩.৫০	৩.৪০	৩.৩০	৩.২০	৩.১০	১১.২৬	১০০	৪	৪	
			[৫.২] ভিজিডি খাতে অনুপুষ্টি চাল সরবরাহ	[৫.২.১] সরবরাহকৃত পরিমাণ	হাজার মেঃটন	৩	২.৪০	২.৩০	২.২০	২.১০	২.০০	১.৯০	৬.৬	১০০	৩	৩
			[৫.৩] খাদ্যের মান পরীক্ষা (সাধারণ)	[৫.৩.১] পরীক্ষিত নমুনা	সংখ্যা	৩	৪০	৩৮	৩৬	৩৪	৩২	৩০	২৮	৪৩	১০০	৩

[Signature]

[Signature]

[Signature]

[Signature]

ক্রমিক নম্বর	কৌশলগত উদ্দেশ্য	কৌশলগত উদ্দেশ্যের মান	কার্যক্রম	কর্মসম্পাদন সূচক	একক	কর্মসম্পাদন সূচকের মান	অসাধারণ	অতি উত্তম	উত্তম	চলতি মান	চলতি মানের নিম্নে	বার্ষিক অর্জন	খসড়া স্কোর	ওয়েটেড স্কোর	সংশোধিত স্কোর	
							১০০%	৯০%	৮০%	৭০%	৬০%					
এম.১	সুশাসন ও সংস্কারমূলক কার্যক্রমের বাস্তবায়ন জোরদারকরণ	৩০	[এম.১.১] শুদ্ধাচার কর্মপরিকল্পনা বাস্তবায়ন	[এম.১.১.১] শুদ্ধাচার কর্মপরিকল্পনা বাস্তবায়িত	প্রাপ্ত নম্বর	১০						১০	১০০	১০	৬.৩৫	
			[এম.১.২] ই-গভর্ন্যান্স/ উদ্ভাবন কর্মপরিকল্পনা বাস্তবায়ন	[এম.১.২.১] ই-গভর্ন্যান্স/ উদ্ভাবন কর্মপরিকল্পনা বাস্তবায়িত	প্রাপ্ত নম্বর	১০							১০	১০০	১০	৯.৮
			[এম.১.৩] অভিযোগ প্রতিকার কর্মপরিকল্পনা বাস্তবায়ন	[এম.১.৩.১] অভিযোগ প্রতিকার কর্মপরিকল্পনা বাস্তবায়িত	প্রাপ্ত নম্বর	৪							৪	১০০	৪	৪
			[এম.১.৪] সেবা প্রদান প্রতিশ্রুতি কর্মপরিকল্পনা বাস্তবায়ন	[এম.১.৪.১] সেবা প্রদান প্রতিশ্রুতি কর্মপরিকল্পনা বাস্তবায়িত	প্রাপ্ত নম্বর	৩							৩	১০০	৩	২.৬৪
			[এম.১.৫] তথ্য অধিকার কর্মপরিকল্পনা বাস্তবায়ন	[এম.১.৫.১] তথ্য অধিকার কর্মপরিকল্পনা বাস্তবায়িত	প্রাপ্ত নম্বর	৩							৩	১০০	৩	৩
মোট সংযুক্ত স্কোর:													৯৭.৮	৯২.৭৯		

*সাময়িক (provisional) তথ্য

Shahid
৩০/০৮/২২

Karim
৩০/০৮/২০২২

(কুমুদ রঞ্জন মল্লিক)
সহকারী উপ-পরিচালক
অভ্যন্তরীণ নিরীক্ষা বিভাগ
খাদ্য অধিদপ্তর, ঢাকা।

মিঃ মন্ডল
সহকারী উপ-পরিচালক
অভ্যন্তরীণ নিরীক্ষা বিভাগ
খাদ্য অধিদপ্তর, ঢাকা।

Rakib
30.08.22

(মো: আব্দুস সালাম)
অতিরিক্ত পরিচালক
অভ্যন্তরীণ নিরীক্ষা বিভাগ
খাদ্য অধিদপ্তর, ঢাকা।

Abul
30.08.22

মোঃ জামাল হোসেন
পরিচালক
চলাচল, সংরক্ষণ ও সাইলো বিভাগ
খাদ্য অধিদপ্তর, ঢাকা