

স্মারক নম্বর: ১৩.০০.০০০০.০৪৩.৩৫.০০৩.২২.২৫৯

তারিখ: ২৯ কার্তিক ১৪২৯

১৪ নভেম্বর ২০২২

বিষয়: অভ্যন্তরীণ আমন সংগ্রহ ২০২২-২০২৩ মৌসুমে সংগ্রহযোগ্য সিদ্ধ চাল এর উপজেলাওয়ারি লক্ষ্যমাত্রার বিভাজন অনুমোদন।

সূত্র: খাদ্য অধিদপ্তরের স্মারক নম্বর : ১৩.০১.০০০০.০৯১.৪৫.৫০৭.২২.২৩৯; তারিখ : ০৯ নভেম্বর ২০২২

উপর্যুক্ত বিষয় ও সূত্রোক্ত স্মারকের পরিপ্রেক্ষিতে অভ্যন্তরীণ আমন সংগ্রহ ২০২২-২০২৩ মৌসুমে সংগ্রহযোগ্য সিদ্ধ চাল এর উপজেলাওয়ারি লক্ষ্যমাত্রার বিভাজন নিম্নরূপভাবে নির্দেশক্রমে অনুমোদন করা হলো :

| রংপুর বিভাগ | | | | | | | | | | | |
|-------------|-----------|--------------|---|--|--------------|----------|---|--|--------------|-------------------|--------------------------------------|
| ক্রম | জেলার নাম | উপজেলার নাম | আমন সংগ্রহ ২০২২-২০২৩ মৌসুমে বৈধ লাইসেন্সধারী মিলের সংখ্যা | | | মোট মিল | আমন সংগ্রহ ২০২২-২০২৩ মৌসুমে বৈধ লাইসেন্সধারী মিল সমূহের পাক্ষিক হাঁটাই ক্ষমতা | | | মোট হাঁটাই ক্ষমতা | বরাদ্দকৃত সিদ্ধ চালের পরিমাণ (মে.টন) |
| | | | রাবার শেলার ও পলিশার বিহীন হাক্সিং মিল | রাবার শেলার ও পলিশার যুক্ত হাক্সিং মিল | অটোমেটিক মিল | | রাবার শেলার ও পলিশার বিহীন হাক্সিং মিল | রাবার শেলার ও পলিশার যুক্ত হাক্সিং মিল | অটোমেটিক মিল | | |
| ১ | ২ | ৩ | ৪ | ৫ | ৬ | ৭(৪+৫+৬) | ৮ | ৯ | ১০ | ১১(৮+৯+১০) | ১২ |
| ১ | দিনাজপুর | দিনাজপুর সদর | ১১৫ | ০ | ১০৮ | ২২৩ | ৪৩১৮ | ০ | ১০২৯৫৬ | ১০৭২৭৪ | ১৯৯১৭ |
| | | বিরল | ২১১ | ০ | ১০ | ২২১ | ১০২২৭ | ০ | ১০০৯২ | ২০৩১৯ | ৩৭৭২ |
| | | বোচাগঞ্জ | ২২২ | ০ | ৩৫ | ২৫৭ | ৯৬৯৭ | ০ | ৩৯৪৪৬ | ৪৯১৪৩ | ৯১২৪ |
| | | কাহারোল | ৪৮ | ০ | ১ | ৪৯ | ১৯৩৪ | ০ | ৮২৪ | ২৭৫৮ | ৫১২ |
| | | বীরগঞ্জ | ৭৮ | ০ | ২ | ৮০ | ৩২৮৬ | ০ | ১৭২০ | ৫০০৬ | ৯২৯ |
| | | খানসামা | ৯৫ | ০ | ১ | ৯৬ | ৩০৬৯ | ০ | ৮৭৪ | ৩৯৪৩ | ৭৩২ |
| | | চিরিবন্দর | ১২১ | ০ | ১১ | ১৩২ | ৪৭৪৪ | ০ | ১১৫৪০ | ১৬২৮৪ | ৩০২৩ |
| | | পার্বতীপুর | ৫৩ | ০ | ৮ | ৬১ | ২১৬৬ | ০ | ৬৮১৮ | ৮৯৮৪ | ১৬৬৮ |
| | | ফুলবাড়ী | ১২১ | ২ | ১০ | ১৩৩ | ৫৩৪৯ | ২১৬ | ১০৯৯৪ | ১৬৫৫৯ | ৩০৭৪ |
| | | বিরামপুর | ৪৬ | ০ | ৬ | ৫২ | ২৩১৬ | ০ | ৯৩৮৪ | ১১৭০০ | ২১৭২ |
| | | হাকিমপুর | ২২ | ০ | ০ | ২২ | ১১১৯ | ০ | ০ | ১১১৯ | ২০৮ |
| | | নবাবগঞ্জ | ৯৮ | ০ | ৩ | ১০১ | ৪৪০০ | ০ | ৩৫৫৮ | ৭৯৫৮ | ১৪৭৭ |
| ঘোড়াঘাট | ১১৬ | ০ | ১ | ১১৭ | ৪৮৭১ | ০ | ৯৪৮ | ৫৮১৯ | ১০৮০ | | |
| জেলার মোট | | | ১৩৪৬ | ২ | ১৯৬ | ১৫৪৪ | ৫৭৪৯৬ | ২১৬ | ১৯৯১৫৪ | ২৫৬৮৬৬ | ৪৭৬৮৮ |

| | | | | | | | | | | | |
|-----------|------------|----------------|-----|----|-----|-------|-------|-------|-------|-------|------|
| ২ | ঠাকুরগাঁও | ঠাকুরগাঁও সদর | ৩৯৭ | ০ | ১৪ | ৪১১ | ১৬৪৫৬ | ০ | ২১৩৩২ | ৩৭৭৮৮ | ৮৫৫৯ |
| | | পীরগঞ্জ | ১৪৭ | ০ | ২ | ১৪৯ | ৫৯৬৩ | ০ | ২৫৫৪ | ৮৫১৭ | ১৯২৯ |
| | | রাণীশংকৈল | ৭৮ | ০ | ১ | ৭৯ | ২৯২৬ | ০ | ১৫৩৬ | ৪৪৬২ | ১০১১ |
| | | হরিপুর | ৯৭ | ০ | ০ | ৯৭ | ৩৭০১ | ০ | ০ | ৩৭০১ | ৮৩৮ |
| | | বালিয়াডাঙ্গি | ১২৫ | ০ | ১ | ১২৬ | ৫২০২ | ০ | ১৮৮৪ | ৭০৮৬ | ১৬০৫ |
| জেলার মোট | | ৮৪৪ | ০ | ১৮ | ৮৬২ | ৩৪২৪৮ | ০ | ২৭৩০৬ | ৬১৫৫৪ | ১৩৯৪২ | |
| ৩ | পঞ্চগড় | পঞ্চগড় সদর | ৬৮ | ০ | ৩ | ৭১ | ৩১২৩ | ০ | ৫৫৩৬ | ৮৬৫৯ | ২৩৯২ |
| | | বোদা | ৯১ | ০ | ০ | ৯১ | ৩৬০৮ | ০ | ০ | ৩৬০৮ | ৯৯৭ |
| | | দেবীগঞ্জ | ৬৫ | ০ | ২ | ৬৭ | ২৫৩০ | ০ | ২৮৮৮ | ৫৪১৮ | ১৪৯৭ |
| | | আটোয়ারী | ৬৮ | ০ | ২ | ৭০ | ২৯৬০ | ০ | ২৪৯৬ | ৫৪৫৬ | ১৫০৭ |
| | | তৈঁতুলিয়া | ২৩ | ১ | ১ | ২৫ | ১১৭২ | ১৩১ | ৮১২ | ২১১৫ | ৫৮৪ |
| জেলার মোট | | ৩১৫ | ১ | ৮ | ৩২৪ | ১৩৩৯৩ | ১৩১ | ১১৭৩২ | ২৫২৫৬ | ৬৯৭৭ | |
| ৪ | লালমনিরহাট | লালমনিরহাট সদর | ১২০ | ১ | ২ | ১২৩ | ৬৬০০ | ৮৫ | ২২২২ | ৮৯০৭ | ২৩২৩ |
| | | আদিতমারী | ৩৫ | ১ | ২ | ৩৮ | ১৭৫২ | ৮৬ | ২৬১০ | ৪৪৪৮ | ১১৬০ |
| | | কালিগঞ্জ | ৭১ | ০ | ০ | ৭১ | ৩৪৮২ | ০ | ০ | ৩৪৮২ | ৯০৮ |
| | | হাতিবাঁকা | ৩২ | ০ | ০ | ৩২ | ১৪০৩ | ০ | ০ | ১৪০৩ | ৩৬৬ |
| | | পাটগ্রাম | ৫৬ | ০ | ১ | ৫৭ | ৩৫১৫ | ০ | ১৩৮৬ | ৪৯০১ | ১২৭৮ |
| জেলার মোট | | ৩১৪ | ২ | ৫ | ৩২১ | ১৬৭৫২ | ১৭১ | ৬২১৮ | ২৩১৪১ | ৬০৩৫ | |
| ৫ | নীলফামারী | নীলফামারী সদর | ৮২ | ০ | ১০ | ৯২ | ৩২৩২ | ০ | ১৫৪৮৮ | ১৮৭২০ | ৪৪৫৭ |
| | | সৈয়দপুর | ১১ | ০ | ৫ | ১৬ | ৪৩৫ | ০ | ৬৪১৬ | ৬৮৫১ | ১৬৩১ |
| | | ডোমার | ১০৫ | ১ | ০ | ১০৬ | ৪২১৭ | ৪৮ | ০ | ৪২৬৫ | ১০১৫ |
| | | জলঢাকা | ৪০ | ০ | ৪ | ৪৪ | ১৫৬৭ | ০ | ৪৯০২ | ৬৪৬৯ | ১৫৪০ |
| | | ডিমলা | ১১ | ১ | ১ | ১৩ | ৩৯১ | ১৪০ | ৩২৮ | ৮৫৯ | ২০৫ |
| | | কিশোরগঞ্জ | ১৭ | ০ | ১ | ১৮ | ৮০৮ | ০ | ৩২৮ | ১১৩৬ | ২৭০ |
| জেলার মোট | | ২৬৬ | ২ | ২১ | ২৮৯ | ১০৬৫০ | ১৮৮ | ২৭৪৬২ | ৩৮৩০০ | ৯১১৮ | |
| ৬ | রংপুর | রংপুর সদর | ১১১ | ০ | ৫ | ১১৬ | ৩৩৭৫ | ০ | ৫৯৩০ | ৯৩০৫ | ২০৬৩ |
| | | বদরগঞ্জ | ৪৪ | ০ | ১ | ৪৫ | ৩২২৬ | ০ | ১১৯৮ | ৪৪২৪ | ৯৮১ |
| | | মিঠাপুকুর | ১১৭ | ০ | ৩ | ১২০ | ৪০৯৬ | ০ | ৮২৬২ | ১২৩৫৮ | ২৭৪০ |
| | | পীরগঞ্জ | ১৭২ | ০ | ৬ | ১৭৮ | ৬৪১০ | ০ | ১২৯০২ | ১৯৩১২ | ৪২৮৩ |
| | | তারাগঞ্জ | ১৪ | ০ | ৫ | ১৯ | ৪৯২ | ০ | ১২৫৯২ | ১৩০৮৪ | ২৯০১ |
| | | গংগাচড়া | ৫২ | ০ | ১ | ৫৩ | ১৮৬২ | ০ | ২১৭২ | ৪০৩৪ | ৮৯৪ |
| | | কাউনিয়া | ৭৯ | ০ | ১ | ৮০ | ২৪২১ | ০ | ১৪৪৮ | ৩৮৬৯ | ৮৫৮ |
| | | পীরগাছা | ১১০ | ০ | ১ | ১১১ | ৩৬৪৮ | ০ | ১৩৬০ | ৫০০৮ | ১১১০ |
| জেলার মোট | | ৬৯৯ | ০ | ২৩ | ৭২২ | ২৫৫৩০ | ০ | ৪৫৮৬৪ | ৭১৩৯৪ | ১৫৮৩০ | |
| ৭ | কুড়িগ্রাম | কুড়িগ্রাম সদর | ৮২ | ০ | ০ | ৮২ | ৪৬৮৭ | ০ | ০ | ৪৬৮৭ | ১১২৯ |
| | | নাগেশ্বরী | ৪৪ | ৮ | ৪ | ৫৬ | ১৮৩৫ | ৬৮৫ | ৫০৬৬ | ৭৫৮৬ | ১৮২৭ |
| | | ভুবুজামারী | ১০৮ | ১৮ | ৭ | ১৩৩ | ৪৪৬৩ | ১৫৮৪ | ৯১১২ | ১৫১৫৯ | ৩৬৫২ |
| | | ফুলবাড়ী | ২৩ | ০ | ১ | ২৪ | ৮১২ | ০ | ১৬৪৮ | ২৪৬০ | ৫৯৩ |
| | | রাজারহাট | ৫৮ | ০ | ১ | ৫৯ | ২০৫৩ | ০ | ১২৭৪ | ৩৩২৭ | ৮০১ |
| | | উলিপুর | ৭০ | ০ | ০ | ৭০ | ২৫৮০ | ০ | ০ | ২৫৮০ | ৬২১ |
| | | চিলমারী | ৪৩ | ০ | ০ | ৪৩ | ২০২৪ | ০ | ০ | ২০২৪ | ৪৮৮ |

| | | | | | | | | | | | |
|---|--------------|---------------|-----|-----|------|--------|-------|--------|--------|--------|-------|
| | | রৌমারী | ৩৩ | ১ | ০ | ৩৪ | ১৫০২ | ৫৬ | ০ | ১৫৫৮ | ৩৭৫ |
| | | রাজিবপুর | ১৮ | ১ | ০ | ১৯ | ৬৩৯ | ১৫৬ | ০ | ৭৯৫ | ১৯২ |
| | | জেলার মোট | ৪৭৯ | ২৮ | ১৩ | ৫২০ | ২০৫৯৫ | ২৪৮১ | ১৭১০০ | ৪০১৭৬ | ৯৬৭৮ |
| ৮ | গাইবান্ধা | গাইবান্ধা সদর | ৭৯ | ০ | ২ | ৮১ | ২৭৩২ | ০ | ১৬২২ | ৪৩৫৪ | ৯৯০ |
| | | সাঘাটা | ১৪৭ | ০ | ০ | ১৪৭ | ৫৭৫৫ | ০ | ০ | ৫৭৫৫ | ১৩০৮ |
| | | সাদুল্যাপুর | ৭৭ | ০ | ৩ | ৮০ | ২৯৩৬ | ০ | ৬৭৭৬ | ৯৭১২ | ২২০৭ |
| | | সুন্দরগঞ্জ | ৮২ | ০ | ১ | ৮৩ | ২৮৫৯ | ০ | ১৬২২ | ৪৪৮১ | ১০১৮ |
| | | গোবিন্দগঞ্জ | ২৪৩ | ৮ | ৫ | ২৫৬ | ৯৭২৭ | ৫৯১ | ১১৭১২ | ২২০৩০ | ৫০০৭ |
| | | পলাশবাড়ী | ৭৪ | ০ | ০ | ৭৪ | ৩৫৫৮ | ০ | ০ | ৩৫৫৮ | ৮০৯ |
| | | ফুলছড়ি | ৩৮ | ০ | ১ | ৩৯ | ১৬৩৮ | ০ | ১২১০ | ২৮৪৮ | ৬৪৭ |
| | | জেলার মোট | ৭৪০ | ৮ | ১২ | ৭৬০ | ২৯২০৫ | ৫৯১ | ২২৯৪২ | ৫২৭৩৮ | ১১৯৮৬ |
| | বিভাগীয় মোট | ৫০০৩ | ৪৩ | ২৯৬ | ৫৩৪২ | ২০৭৮৬৯ | ৩৭৭৮ | ৩৫৭৭৭৮ | ৫৬৯৪২৫ | ১২১২৫৪ | |

| রাজশাহী বিভাগ | | | | | | | | | | | |
|---------------|----------------|-------------|---|--|--------------|----------|---|--|--------------|-------------------|--------------------------------------|
| ক্রম | জেলার নাম | উপজেলার নাম | আমন সংগ্রহ ২০২২-২০২৩ মৌসুমে বৈধ লাইসেন্সধারী মিলের সংখ্যা | | | মোট মিল | আমন সংগ্রহ ২০২২-২০২৩ মৌসুমে বৈধ লাইসেন্সধারী মিল সমূহের পাম্পিক ছাঁটাই ক্ষমতা | | | মোট ছাঁটাই ক্ষমতা | বরাদ্দকৃত সিদ্ধ চালের পরিমাণ (মে.টন) |
| | | | রাবার শেলার ও পলিশার বিহীন হাক্কিং মিল | রাবার শেলার ও পলিশার যুক্ত হাক্কিং মিল | অটোমেটিক মিল | | রাবার শেলার ও পলিশার বিহীন হাক্কিং মিল | রাবার শেলার ও পলিশার যুক্ত হাক্কিং মিল | অটোমেটিক মিল | | |
| ১ | ২ | ৩ | ৪ | ৫ | ৬ | ৭(৪+৫+৬) | ৮ | ৯ | ১০ | ১১(৮+৯+১০) | ১২ |
| ১ | রাজশাহী | বোয়ালিয়া | ৩ | ০ | ২ | ৫ | ১৭৭ | ০ | ২১১০ | ২২৮৭ | ৬৪৪ |
| | | পবা | ২১ | ০ | ২ | ২৩ | ৯০০ | ০ | ৪১২০ | ৫০২০ | ১৪১৪ |
| | | তানোর | ২৮ | ০ | ০ | ২৮ | ১২৩৭ | ০ | ০ | ১২৩৭ | ৩৪৯ |
| | | মোহনপুর | ১০ | ০ | ০ | ১০ | ৪৮৬ | ০ | ০ | ৪৮৬ | ১৩৭ |
| | | বাগমারা | ১১ | ০ | ০ | ১১ | ৩৪৬ | ০ | ০ | ৩৪৬ | ৯৮ |
| | | দুর্গাপুর | ৮ | ০ | ০ | ৮ | ৩৪৩ | ০ | ০ | ৩৪৩ | ৯৭ |
| | | পুঠিয়া | ৩১ | ০ | ০ | ৩১ | ১৩৫৯ | ০ | ০ | ১৩৫৯ | ৩৮৩ |
| | | গোদাগাড়ী | ২৩ | ০ | ২ | ২৫ | ১১৫৫ | ০ | ৯১২২ | ১০২৭৭ | ২৮৯৬ |
| | | চারঘাট | ১ | ১ | ০ | ২ | ২৩ | ৩১ | ০ | ৫৪ | ১৫ |
| | | বাঘা | ০ | ০ | ০ | ০ | ০ | ০ | ০ | ০ | ০ |
| | জেলার মোট | ১৩৬ | ১ | ৬ | ১৪৩ | ৬০২৬ | ৩১ | ১৫৩৫২ | ২১৪০৯ | ৬০৩৩ | |
| ২ | চাঁপাইনবাবগঞ্জ | সদর | ৫৫ | ০ | ২৯ | ৮৪ | ২৪৩৫ | ০ | ৫০২৪৮ | ৫২৬৮৩ | ৯১৪০ |
| | | নাচোল | ১১ | ০ | ১ | ১২ | ৫৬২ | ০ | ১৪৬০ | ২০২২ | ৩৫১ |
| | | গোমস্তাপুর | ৩৭ | ০ | ৬ | ৪৩ | ১৫২৩ | ০ | ৮৯৯৪ | ১০৫১৭ | ১৮২৫ |
| | | ভোলাহাট | ২ | ০ | ০ | ২ | ৬৬ | ০ | ০ | ৬৬ | ১১ |
| | | শিবগঞ্জ | ৩ | ০ | ০ | ৩ | ৯৬ | ০ | ০ | ৯৬ | ১৭ |
| | | | জেলার মোট | ১০৮ | ০ | ৩৬ | ১৪৪ | ৪৬৮২ | ০ | ৬০৭০২ | ৬৫৩৮৪ |
| | | সদর | ১৩৮ | ১০ | ২৪ | ১৭২ | ৮০৪৯ | ১২৪৮ | ৩৪৬২৬ | ৪৩৯২৩ | ৯৩৭৪ |
| | | রাণীনগর | ৫০ | ০ | ১ | ৫১ | ২৬৪৪ | ০ | ১৩৫২ | ৩৯৯৬ | ৮৫৩ |

| | | | | | | | | | | | |
|-----------|-------------|---------------|-----|-----|-------|-------|-------|-------|--------|-------|------|
| ৩ | নওগাঁ | আত্রাই | ২৭ | ০ | ১ | ২৮ | ৯৩৮ | ০ | ৫৪০ | ১৪৭৮ | ৩১৫ |
| | | বদলগাছি | ২০ | ০ | ০ | ২০ | ৭৪০ | ০ | ০ | ৭৪০ | ১৫৮ |
| | | মহাদেবপুর | ১৭৪ | ৮ | ২৩ | ২০৫ | ৯৬১৭ | ১৪২৩ | ৩৩৪৬০ | ৪৪৫০০ | ৯৪৯৮ |
| | | পল্লীতলা | ১৭ | ০ | ২ | ১৯ | ৯২৪ | ০ | ২৮৪২ | ৩৭৬৬ | ৮০৪ |
| | | ধামরহাট | ২৫ | ০ | ০ | ২৫ | ১১৪৪ | ০ | ০ | ১১৪৪ | ২৪৪ |
| | | সাপাহার | ০ | ০ | ০ | ০ | ০ | ০ | ০ | ০ | ০ |
| | | পোরশা | ৯ | ০ | ১ | ১০ | ৬৯৮ | ০ | ১৫৪৮ | ২২৪৬ | ৪৭৯ |
| | | মান্দা | ১৭ | ০ | ০ | ১৭ | ৭১২ | ০ | ০ | ৭১২ | ১৫২ |
| | | নিয়ামতপুর | ২৩ | ০ | ০ | ২৩ | ১২১৩ | ০ | ০ | ১২১৩ | ২৫৯ |
| | জেলার মোট | ৫০০ | ১৮ | ৫২ | ৫৭০ | ২৬৬৭৯ | ২৬৭১ | ৭৪৩৬৮ | ১০৩৭১৮ | ২২১৩৬ | |
| ৪ | নাটোর | সদর | ১৭ | ০ | ২ | ১৯ | ৭৩৯ | ০ | ১৪১০ | ২১৪৯ | ৫০৯ |
| | | নলডাঙ্গা | ৭ | ০ | ১ | ৮ | ২৭৯ | ০ | ২৭০ | ৫৪৯ | ১৩০ |
| | | সিংড়া | ৩৯ | ০ | ০ | ৩৯ | ১৯৪৮ | ০ | ১৬৪৮ | ৩৫৯৬ | ৮৫২ |
| | | গুরুদাসপুর | ৪০ | ২ | ২ | ৪৪ | ১৭১৯ | ১৪১ | ৩৪৭০ | ৫৩৩০ | ১২৬২ |
| | | বড়াইগ্রাম | ১৫ | ২ | ৮ | ২৫ | ৬১৫ | ১৯৩ | ১৫২৩৬ | ১৬০৪৪ | ৩৭৯৯ |
| | | লালপুর | ৪ | ০ | ১ | ৫ | ৩৪৩ | ০ | ১০১০ | ১৩৫৩ | ৩২০ |
| | বাগাতীপাড়া | ০ | ০ | ০ | ০ | ০ | ০ | ০ | ০ | ০ | |
| জেলার মোট | ১২২ | ৪ | ১৪ | ১৪০ | ৫৬৪৩ | ৩৩৪ | ২৩০৪৪ | ২৯০২১ | ৬৮৭২ | | |
| ৫ | পাবনা | সদর | ৭৯ | ০ | ১ | ৮০ | ৪০১৭ | ০ | ৮৬৭৪ | ১২৬৯১ | ২৩৬২ |
| | | ঈশ্বরদী | ৩০২ | ১ | ১৭ | ৩২০ | ১৩৭৫৭ | ১২৯ | ৩২২৩০ | ৪৬১১৬ | ৮৫৮৩ |
| | | আটঘরিয়া | ২১ | ০ | ০ | ২১ | ১৩৮৬ | ০ | ০ | ১৩৮৬ | ২৫৬ |
| | | চাটমোহর | ৬৬ | ০ | ০ | ৬৬ | ৩০৫৫ | ০ | ০ | ৩০৫৫ | ৫৬৯ |
| | | ভাংগুড়া | ২৮ | ০ | ০ | ২৮ | ১৪৯৪ | ০ | ০ | ১৪৯৪ | ২৭৮ |
| | | ফরিদপুর | ১৭ | ০ | ০ | ১৭ | ৮০১ | ০ | ০ | ৮০১ | ১৪৯ |
| | | বেড়া | ৬ | ০ | ১ | ৭ | ৫৪১ | ০ | ১০২০ | ১৫৬১ | ২৯১ |
| | | সাথিয়া | ৩৬ | ০ | ০ | ৩৬ | ১৫৫১ | ০ | ০ | ১৫৫১ | ২৮৯ |
| | সুজানগর | ১ | ০ | ০ | ১ | ৪৬ | ০ | ০ | ৪৬ | ৯ | |
| জেলার মোট | ৫৫৬ | ১ | ১৯ | ৫৭৬ | ২৬৬৪৮ | ১২৯ | ৪১৯২৪ | ৬৮৭০১ | ১২৭৮৬ | | |
| ৬ | জয়পুরহাট | সদর | ৩২ | ৫ | ৮ | ৪৫ | ১২৯০ | ৫১২ | ১০০৫৮ | ১১৮৬০ | ২৪১৮ |
| | | পাঁচবিবি | ৭০ | ২ | ৪ | ৭৬ | ৪৮৭৭ | ৩৪১ | ৮০০০ | ১৩২১৮ | ২৬৯৫ |
| | | আক্কেলপুর | ৫০ | ০ | ০ | ৫০ | ২৮৩১ | ০ | ০ | ২৮৩১ | ৫৭৮ |
| | | কলাই | ১৩৬ | ৪ | ১ | ১৪১ | ৭২৩৭ | ১০৪৮ | ১৭৭২ | ১০০৫৭ | ২০৫১ |
| | ক্ষেতলাল | ৫০ | ১ | ৪ | ৫৫ | ২৪৬০ | ১০০ | ৬৫৭৬ | ৯১৩৬ | ১৮৬৩ | |
| জেলার মোট | ৩৩৮ | ১২ | ১৭ | ৩৬৭ | ১৮৬৯৫ | ২০০১ | ২৬৪০৬ | ৪৭১০২ | ৯৬০৫ | | |
| ৭ | বগুড়া | সদর | ২১ | ২ | ৭ | ৩০ | ৮৮৯ | ১২১ | ৮৫৯০ | ৯৬০০ | ১৮৭০ |
| | | শাহজাহানপুর | ১৬ | ৮ | ৩ | ২৭ | ৮০৬ | ৮৫৯ | ৪৩৬৮ | ৬০৩৩ | ১১৭৫ |
| | | শিবগঞ্জ | ৭৬ | ৭ | ৪ | ৮৭ | ৩৬৯৬ | ৮৯০ | ৫২০০ | ৯৭৮৬ | ১৯০৬ |
| | | সোনাতলা | ৮১ | ১ | ০ | ৮২ | ২৯৮৮ | ১৩০ | ০ | ৩১১৮ | ৬০৭ |
| | | গাবতলী | ১১৯ | ৩ | ০ | ১২২ | ৪৫০১ | ২৫৩ | ০ | ৪৭৫৪ | ৯২৬ |
| | | সারিয়াকান্দি | ৯৩ | ০ | ০ | ৯৩ | ৪৩৩৫ | ০ | ০ | ৪৩৩৫ | ৮৪৪ |
| | | ধুনট | ১১ | ০ | ১ | ১২ | ৫৬৯ | ০ | ১৬২২ | ২১৯১ | ৪২৭ |
| শেরপুর | ১০০ | ৯০ | ৮ | ১৯৮ | ৪৯৮৯ | ১১৬৬৯ | ১০৫৬৬ | ২৭২২৪ | ৫৩০৩ | | |

| | | | | | | | | | | | |
|---|-----------|-----------------|------|-----|-----|------|--------|-------|--------|--------|--------|
| | | | | | | | | | | | |
| | | নন্দীগ্রাম | ২৩ | ৩ | ২ | ২৮ | ৭৯৫ | ৩২৫ | ৩৯৯৪ | ৫১১৪ | ৯৯৬ |
| | | কাহালু | ৮৯ | ০ | ২ | ৯১ | ৪৯৮৭ | ০ | ৩১২০ | ৮১০৭ | ১৫৭৯ |
| | | দুপচাঁচিয়া | ২১২ | ৩ | ১৩ | ২২৮ | ১১১৯৩ | ৪৫৪ | ১৪৪২৬ | ২৬০৭৩ | ৫০৭৮ |
| | | আদমদিঘি | ১০১ | ৮ | ১৪ | ১২৩ | ৪৯৫০ | ১০৩২ | ২৫৯০০ | ৩১৮৮২ | ৬২১০ |
| | | জেলার মোট | ৯৪২ | ১২৫ | ৫৪ | ১১২১ | ৪৪৬৯৮ | ১৫৭৩৩ | ৭৭৭৮৬ | ১৩৮২১৭ | ২৬৯২১ |
| ৮ | সিরাজগঞ্জ | সদর | ৪৭ | ২৬ | ১ | ৭৪ | ২৪০৭ | ২১৭০ | ৮২০ | ৫৩৯৭ | ১০৭৮ |
| | | উল্লাপাড়া | ২৬ | ৪০ | ০ | ৬৬ | ১২৭০ | ৪৯৪১ | ০ | ৬২১১ | ১২৪০ |
| | | শাহজাদপুর | ৩ | ৮ | ২ | ১৩ | ১২৭ | ৬৪৯ | ৪৬৬৪ | ৫৪৪০ | ১০৮৬ |
| | | রায়গঞ্জ | ৮৪ | ১০০ | ২ | ১৮৬ | ৪৫০২ | ১৪৮৩২ | ৪০৬৮ | ২৩৪০২ | ৪৬৭৩ |
| | | তাড়াশ | ১৩ | ০ | ০ | ১৩ | ৬৬৬ | ০ | ০ | ৬৬৬ | ১৩৪ |
| | | বেলকুচি | ১৪ | ৪ | ০ | ১৮ | ৪৮৮ | ৩৫৬ | ০ | ৮৪৪ | ১৬৯ |
| | | কাজিপুর | ২১ | ৮ | ০ | ২৯ | ১৬৫৮ | ১০১২ | ০ | ২৬৭০ | ৫৩৩ |
| | | কামারখন্দ | ২৫ | ১৭ | ০ | ৪২ | ১১০৩ | ২০৩৯ | ০ | ৩১৪২ | ৬২৭ |
| | | চৌহালী | ০ | ০ | ০ | ০ | ০ | ০ | ০ | ০ | ০ |
| | | জেলার মোট | ২৩৩ | ২০৩ | ৫ | ৪৪১ | ১২২২১ | ২৫৯৯৯ | ৯৫৫২ | ৪৭৭৭২ | ৯৫৪০ |
| | | বিভাগের সর্বমোট | ২৯৩৫ | ৩৬৪ | ২০৩ | ৩৫০২ | ১৪৫২৯২ | ৪৬৮৯৮ | ৩২৯১৩৪ | ৫২১৩২৪ | ১০৫২৩৭ |

| ঢাকা বিভাগ | | | | | | | | | | | |
|------------|-----------|-------------|---|--|--------------|----------|---|--|--------------|-------------------|--------------------------------------|
| ক্রম | জেলার নাম | উপজেলার নাম | আমন সংগ্রহ ২০২২-২০২৩ মৌসুমে বৈধ লাইসেন্সধারী মিলের সংখ্যা | | | মোট মিল | আমন সংগ্রহ ২০২২-২০২৩ মৌসুমে বৈধ লাইসেন্সধারী মিল সমূহের পাক্ষিক ছাঁটাই ক্ষমতা | | | মোট ছাঁটাই ক্ষমতা | বরাদ্দকৃত সিদ্ধ চালের পরিমাণ (মে.টন) |
| | | | রাবার শেলার ও পলিশার বিহীন হাক্সিং মিল | রাবার শেলার ও পলিশার যুক্ত হাক্সিং মিল | অটোমেটিক মিল | | রাবার শেলার ও পলিশার বিহীন হাক্সিং মিল | রাবার শেলার ও পলিশার যুক্ত হাক্সিং মিল | অটোমেটিক মিল | | |
| ১ | ২ | ৩ | ৪ | ৫ | ৬ | ৭(৪+৫+৬) | ৮ | ৯ | ১০ | ১১(৮+৯+১০) | ১২ |
| ১ | গাজীপুর | জয়দেবপুর | ০ | ৩ | ০ | ৩ | ০ | ২৮৬ | ০ | ২৮৬ | ৭৫ |
| | | কালিয়াকৈর | ০ | ০ | ২ | ২ | ০ | ০ | ৩৬৮৪ | ৩৬৮৪ | ৯৬১ |
| | | শ্রীপুর | ১ | ৭ | ৪ | ১২ | ৪৪ | ৭৩৫ | ৫২৪৮ | ৬০২৭ | ১৫৭৩ |
| | | কাপাসিয়া | ০ | ৩ | ১ | ৪ | ০ | ২৪১ | ১১০৪ | ১৩৪৫ | ৩৫১ |
| | | কালিগঞ্জ | ১ | ১ | ০ | ২ | ৪৪ | ১০২ | ০ | ১৪৬ | ৩৮ |
| | | জেলার মোট | ২ | ১৪ | ৭ | ২৩ | ৮৮ | ১৩৬৪ | ১০০৩৬ | ১১৪৮৮ | ২৯৯৮ |
| ২ | মানিকগঞ্জ | সদর | ৫ | ১ | ০ | ৬ | ২২০ | ৫০ | ০ | ২৭০ | ৬২ |
| | | শিবালয় | ৪ | ০ | ০ | ৪ | ৮৫ | ০ | ০ | ৮৫ | ১৯ |
| | | ঘিওর | ১ | ০ | ০ | ১ | ১১ | ০ | ০ | ১১ | ৩ |
| | | সাতুরিয়া | ১ | ০ | ১ | ২ | ২০ | ০ | ১৭৮৮ | ১৮০৮ | ৪১২ |
| | | সিংগাইর | ০ | ০ | ১ | ১ | ০ | ০ | ১৯৩৪ | ১৯৩৪ | ৪৪২ |
| | | হরিরামপুর | ১ | ০ | ০ | ১ | ৪০ | ০ | ০ | ৪০ | ৯ |
| | দৌলতপুর | ১ | ০ | ০ | ১ | ৩০ | ০ | ০ | ৩০ | ৭ | |
| | জেলার মোট | ১৩ | ১ | ২ | ১৬ | ৪০৬ | ৫০ | ৩৭২২ | ৪১৭৮ | ৯৫৪ | |

| | | | | | | | | | | | |
|-----------|-------------|----------------|----|----|-----|------|------|-------|-------|-------|------|
| ৩ | ঢাকা | সাভার | ০ | ০ | ৩ | ৩ | ০ | ০ | ৪৭৪২ | ৪৭৪২ | ৭৯৯ |
| | | খামরাই | ০ | ৪ | ১২ | ১৬ | ০ | ৩৮৯ | ১৭১০০ | ১৭৪৮৯ | ২৯৪৮ |
| | | কেরানীগঞ্জ | ০ | ১ | ০ | ১ | ০ | ৪৫ | ০ | ৪৫ | ৮ |
| | | নবাবগঞ্জ | ০ | ০ | ০ | ০ | ০ | ০ | ০ | ০ | ০ |
| | | দোহার | ০ | ৩ | ০ | ৩ | ০ | ২৩৭ | ০ | ২৩৭ | ৪০ |
| জেলার মোট | | ০ | ৮ | ১৫ | ২৩ | ০ | ৬৭১ | ২১৮৪২ | ২২৫১৩ | ৩৭৯৫ | |
| ৪ | নারায়ণগঞ্জ | সদর | ০ | ০ | ০ | ০ | ০ | ০ | ০ | ০ | ০ |
| | | বন্দর | ০ | ০ | ১ | ১ | ০ | ০ | ৯৫৬ | ৯৫৬ | ১৫৭ |
| | | সোনারগাঁও | ০ | ০ | ১ | ১ | ০ | ০ | ১০০০ | ১০০০ | ১৬৪ |
| | | রুপগঞ্জ | ১ | ০ | ১ | ২ | ৪২ | ০ | ৬৩৪৪ | ৬৩৮৬ | ১০৪৮ |
| | | আড়াইহাজার | ০ | ২ | ০ | ২ | ০ | ৩৫০ | ০ | ৩৫০ | ৫৭ |
| জেলার মোট | | ১ | ২ | ৩ | ৬ | ৪২ | ৩৫০ | ৮৩০০ | ৮৬৯২ | ১৪২৬ | |
| ৫ | নরসিংদী | নরসিংদী সদর | ০ | ২ | ০ | ২ | ০ | ৫৭ | ০ | ৫৭ | ২৯ |
| | | রায়পুরা | ২ | ৬ | ১ | ৯ | ১৭৮ | ৯৮৬ | ১০৪৮ | ২২১২ | ১১০৫ |
| | | পলাশ | ২ | ০ | ০ | ২ | ৩৫ | ০ | ০ | ৩৫ | ১৮ |
| | | শিবপুর | ১ | ৪ | ০ | ৫ | ২২ | ৫০৪ | ০ | ৫২৬ | ২৬৩ |
| | | মনোহরদী | ৩ | ৫ | ০ | ৮ | ৪৯ | ১৭০ | ০ | ২১৯ | ১১০ |
| | | বেলাবো | ০ | ২ | ০ | ২ | ০ | ১১০ | ০ | ১১০ | ৫৫ |
| জেলার মোট | | ৮ | ১৯ | ১ | ২৮ | ২৮৪ | ১৮২৭ | ১০৪৮ | ৩১৫৯ | ১৫৮০ | |
| ৬ | মুন্সীগঞ্জ | মুন্সীগঞ্জ সদর | ২৫ | ০ | ৯ | ৩৪ | ১৮২১ | ০ | ১১২৭৪ | ১৩০৯৫ | ২০৮৩ |
| | | শ্রীনগর | ৯ | ০ | ২ | ১১ | ৪০৬ | ০ | ১৩৭২ | ১৭৭৮ | ২৮৩ |
| | | সিরাজদিখান | ৪ | ১ | ০ | ৫ | ১৭৩ | ১৫৭ | ০ | ৩৩০ | ৫৩ |
| | | লৌহজং | ১ | ০ | ০ | ১ | ৪৪ | ০ | ০ | ৪৪ | ৭ |
| | | টুংগীবাড়ি | ০ | ০ | ০ | ০ | ০ | ০ | ০ | ০ | ০ |
| | | গজারিয়া | ০ | ০ | ০ | ০ | ০ | ০ | ০ | ০ | ০ |
| জেলার মোট | | ৩৯ | ১ | ১১ | ৫১ | ২৪৪৪ | ১৫৭ | ১২৬৪৬ | ১৫২৪৭ | ২৪২৬ | |
| ৭ | কিশোরগঞ্জ | সদর | ১৬ | ১ | ১ | ১৮ | ৯৯২ | ৪৬ | ১৩৫২ | ২৩৯০ | ৬২৩ |
| | | ভৈরব | ২ | ০ | ৩ | ৫ | ৩১০ | ০ | ৩৭৫২ | ৪০৬২ | ১০৫৯ |
| | | বাজিতপুর | ১৮ | ০ | ২ | ২০ | ১৪৭৭ | ০ | ২৪০৮ | ৩৮৮৫ | ১০১৩ |
| | | কুলিয়ারচর | ৪ | ০ | ২ | ৬ | ২৬৬ | ০ | ৩১১২ | ৩৩৭৮ | ৮৮১ |
| | | পাকুন্দিয়া | ১১ | ০ | ১ | ১২ | ১০৩৫ | ০ | ১৬০৬ | ২৬৪১ | ৬৮৮ |
| | | করিমগঞ্জ | ১২ | ০ | ০ | ১২ | ৬১৩ | ০ | ০ | ৬১৩ | ১৬০ |
| | | হোসেনপুর | ২ | ০ | ১ | ৩ | ২৮ | ০ | ১১৩৬ | ১১৬৪ | ৩০৩ |
| | | কটিয়াদি | ৮ | ০ | ২ | ১০ | ৬৩০ | ০ | ১৯৭৬ | ২৬০৬ | ৬৭৯ |
| | | তাড়াইল | ৪ | ১ | ০ | ৫ | ৩৭২ | ২৯৫ | ০ | ৬৬৭ | ১৭৪ |
| | | নিকলী | ৮ | ০ | ১ | ৯ | ৭৭৯ | ০ | ১৮৭২ | ২৬৫১ | ৬৯১ |
| | | অষ্টগ্রাম | ০ | ০ | ০ | ০ | ০ | ০ | ০ | ০ | ০ |
| | | ইটনা | ০ | ০ | ০ | ০ | ০ | ০ | ০ | ০ | ০ |
| জেলার মোট | | ৮৫ | ২ | ১৩ | ১০০ | ৬৫০২ | ৩৪১ | ১৭২১৪ | ২৪০৫৭ | ৬২৭১ | |
| | | সদর | ০ | ১১ | ১ | ১২ | ০ | ১০০৫ | ১৩৯৬ | ২৪০১ | ৪৮৯ |

| | | | | | | | | | | | |
|-----------|-----------|-----------------|-----|-----|----|------|------|-------|-------|-------|-------|
| ৮ | টাঙ্গাইল | সখিপুর | ০ | ২ | ১ | ৩ | ০ | ১৭৫ | ৮৭৪ | ১০৪৯ | ২১৩ |
| | | মির্জাপুর | ১ | ০ | ০ | ১ | ৩৫ | ০ | ০ | ৩৫ | ৮ |
| | | বাসাইল | ০ | ৩ | ০ | ৩ | ০ | ৩০৩ | ০ | ৩০৩ | ৬২ |
| | | নাগরপুর | ১ | ০ | ০ | ১ | ৮০ | ০ | ০ | ৮০ | ১৬ |
| | | দেলদুয়ার | ০ | ১ | ০ | ১ | ০ | ১২০ | ০ | ১২০ | ২৪ |
| | | কালিহাটি | ০ | ৩৩ | ১৫ | ৪৮ | ০ | ২৯১৯ | ১৪৯১৬ | ১৭৮৩৫ | ৩৬২৯ |
| | | ঘাটাইল | ০ | ২৪ | ৮ | ৩২ | ০ | ২০৯৮ | ৮৫৮০ | ১০৬৭৮ | ২১৭৩ |
| | | মধুপুর | ১ | ৩১ | ৫ | ৩৭ | ৪৩ | ২৯৫২ | ৮১২৮ | ১১১২৩ | ২২৬৩ |
| | | ধনবাড়ী | ২ | ৭ | ১০ | ১৯ | ৮৭ | ৫৪৪ | ৯৮৮৮ | ১০৫১৯ | ২১৪০ |
| | | গোপালপুর | ৪ | ৯ | ২ | ১৫ | ২৫১ | ১২২৮ | ৩১৯২ | ৪৬৭১ | ৯৫০ |
| | | ভূয়াপুর | ০ | ৬ | ০ | ৬ | ০ | ৭১৫ | ০ | ৭১৫ | ১৪৫ |
| | জেলার মোট | | ৯ | ১২৭ | ৪২ | ১৭৮ | ৪৯৬ | ১২০৫৯ | ৪৬৯৭৪ | ৫৯৫২৯ | ১২১১২ |
| ৯ | ফরিদপুর | সদর | ৮ | ২ | ৪ | ১৪ | ৭৯৬ | ৩০৫ | ৭৪৫০ | ৮৫৫১ | ২৩৩৭ |
| | | বোয়ালমারী | ১৫ | ০ | ১ | ১৬ | ১৪২৩ | ০ | ৫৬১৬ | ৭০৩৯ | ১৯২৩ |
| | | ভাংগা | ৪ | ০ | ০ | ৪ | ৩৪৭ | ০ | ০ | ৩৪৭ | ৯৫ |
| | | সদরপুর | ৩ | ০ | ০ | ৩ | ৪০৭ | ০ | ০ | ৪০৭ | ১১১ |
| | | নগরকান্দা | ২ | ০ | ০ | ২ | ১৩৫ | ০ | ০ | ১৩৫ | ৩৭ |
| | | মধুখালী | ১৪ | ০ | ০ | ১৪ | ১২৪৫ | ০ | ০ | ১২৪৫ | ৩৪০ |
| | | চরভদ্রাসন | ৩ | ০ | ০ | ৩ | ২৬১ | ০ | ০ | ২৬১ | ৭১ |
| | | আলফাডাঙ্গা | ২ | ১ | ০ | ৩ | ১৮১ | ২৫৫ | ০ | ৪৩৬ | ১১৯ |
| | | সালথা | ৩ | ০ | ০ | ৩ | ২৮০ | ০ | ০ | ২৮০ | ৭৭ |
| জেলার মোট | | ৫৪ | ৩ | ৫ | ৬২ | ৫০৭৫ | ৫৬০ | ১৩০৬৬ | ১৮৭০১ | ৫১১০ | |
| ১০ | রাজবাড়ী | রাজবাড়ী সদর | ১৭ | ১ | ২ | ২০ | ৭৯৫ | ৯২ | ৩৮৯০ | ৪৭৭৭ | ১৭০৯ |
| | | পাংশা | ৯ | ০ | ১ | ১০ | ৪৭৪ | ০ | ১৭১০ | ২১৮৪ | ৭৮১ |
| | | কালুখালী | ৫ | ০ | ০ | ৫ | ২০১ | ০ | ০ | ২০১ | ৭২ |
| | | বালিয়াকান্দি | ৫ | ০ | ০ | ৫ | ১৯৪ | ০ | ০ | ১৯৪ | ৬৯ |
| | | গোয়ালন্দ | ৪ | ১ | ০ | ৫ | ১৪৫ | ৯২ | ০ | ২৩৭ | ৮৫ |
| | জেলার মোট | | ৪০ | ২ | ৩ | ৪৫ | ১৮০৯ | ১৮৪ | ৫৬০০ | ৭৫৯৩ | ২৭১৬ |
| ১১ | গোপালগঞ্জ | সদর | ১৩ | ০ | ২ | ১৫ | ৮৫১ | ০ | ৪৮০৪ | ৫৬৫৫ | ৯৮৩ |
| | | মুকসুদপুর | ১৩ | ০ | ৪ | ১৭ | ৬২২ | ০ | ৭৬২০ | ৮২৪২ | ১৪৩৩ |
| | | টুংগীপাড়া | ০ | ০ | ২ | ২ | ০ | ০ | ৫০১৬ | ৫০১৬ | ৮৭২ |
| | | কোটালীপাড়া | ৯ | ০ | ০ | ৯ | ৯৬৩ | ০ | ০ | ৯৬৩ | ১৬৭ |
| | | কাশিয়ানী | ২০ | ০ | ০ | ২০ | ৫৮১ | ০ | ০ | ৫৮১ | ১০১ |
| | জেলার মোট | | ৫৫ | ০ | ৮ | ৬৩ | ৩০১৭ | ০ | ১৭৪৪০ | ২০৪৫৭ | ৩৫৫৬ |
| ১২ | মাদারীপুর | সদর | ৩৬ | ০ | ১ | ৩৭ | ২১৫০ | ০ | ২৪৫৮ | ৪৬০৮ | ৮৩৪ |
| | | রাজৈর | ৪৩ | ৩ | ৭ | ৫৩ | ২৮৯১ | ২০৯ | ১৪৬৪২ | ১৭৭৪২ | ৩২১২ |
| | | কালকিনি | ১৭ | ০ | ২ | ১৯ | ১২৯২ | ০ | ২১৯৪ | ৩৪৮৬ | ৬৩১ |
| | | শিবচর | ৫ | ০ | ০ | ৫ | ৪০৫ | ০ | ০ | ৪০৫ | ৭৩ |
| | জেলার মোট | | ১০১ | ৩ | ১০ | ১১৪ | ৬৭৩৮ | ২০৯ | ১৯২৯৪ | ২৬২৪১ | ৪৭৫০ |
| ১৩ | শরীয়তপুর | সদর | ২ | ০ | ০ | ২ | ৭৮ | ০ | ০ | ৭৮ | ৭৩ |
| | | ডামুড্যা | ৭ | ০ | ০ | ৭ | ২৯৪ | ০ | ০ | ২৯৪ | ২৭৩ |
| | | গোসাইরহাট | ০ | ০ | ০ | ০ | ০ | ০ | ০ | ০ | ০ |
| | | নড়িয়া | ১ | ০ | ০ | ১ | ৫১ | ০ | ০ | ৫১ | ৪৭ |

| | | | | | | | | | | |
|--|--------------|-----|-----|-----|-----|-------|-------|--------|--------|-------|
| | ভেদরগঞ্জ | ২ | ০ | ০ | ২ | ৭০ | ০ | ০ | ৭০ | ৬৫ |
| | জাজিরা | ০ | ০ | ০ | ০ | ০ | ০ | ০ | ০ | ০ |
| | জেলার মোট | ১২ | ০ | ০ | ১২ | ৪৯৩ | ০ | ০ | ৪৯৩ | ৪৫৮ |
| | বিভাগীয় মোট | ৪১৯ | ১৮২ | ১২০ | ৭২১ | ২৭৩৯৪ | ১৭৭৭২ | ১৭৭১৮২ | ২২২৩৪৮ | ৪৮১৫২ |

ময়মনসিংহ বিভাগ

| ক্রম | জেলার নাম | উপজেলার নাম | আমন সংগ্রহ ২০২২-২০২৩ মৌসুমে বৈধ লাইসেন্সধারী মিলের সংখ্যা | | | মোট মিল | আমন সংগ্রহ ২০২২-২০২৩ মৌসুমে বৈধ লাইসেন্সধারী মিল সমূহের পাস্কিক হাঁটাই ক্ষমতা | | | মোট হাঁটাই ক্ষমতা | বরাদ্দকৃত সিদ্ধ চালের পরিমাণ (মে.টন) |
|------|-----------|--------------|---|--|--------------|----------|---|--|--------------|-------------------|--------------------------------------|
| | | | রাবার শেলার ও পলিশার বিহীন হাঙ্কিং মিল | রাবার শেলার ও পলিশার যুক্ত হাঙ্কিং মিল | অটোমেটিক মিল | | রাবার শেলার ও পলিশার বিহীন হাঙ্কিং মিল | রাবার শেলার ও পলিশার যুক্ত হাঙ্কিং মিল | অটোমেটিক মিল | | |
| ১ | ২ | ৩ | ৪ | ৫ | ৬ | ৭(৪+৫+৬) | ৮ | ৯ | ১০ | ১১(৮+৯+১০) | ১২ |
| ১ | ময়মনসিংহ | সদর | ৩ | ২ | ২০ | ২৫ | ২৪৬ | ২৩১ | ৩৩২৮০ | ৩৩৭৫৭ | ৬৭১৫ |
| | | মুক্তাগাছা | ৮৭ | ১৪ | ৯ | ১১০ | ৬৩১৫ | ১৬৩২ | ১৫১৮৪ | ২৩১৩১ | ৪৬০২ |
| | | ফুলবাড়িয়া | ৮ | ৬ | ২ | ১৬ | ৬৮৪ | ৬৯৩ | ৩৯৫২ | ৫৩২৯ | ১০৬০ |
| | | ত্রিশাল | ৫ | ৩ | ৩ | ১১ | ২৭৯ | ৩৩৬ | ৩৪৩২ | ৪০৪৭ | ৮০৫ |
| | | গফরগাঁও | ৩ | ১৮ | ৩ | ২৪ | ১৯৫ | ১৯১৪ | ৫০৯৬ | ৭২০৫ | ১৪৩৩ |
| | | ভালুকা | ০ | ২ | ৩ | ৫ | ০ | ২১৯ | ৪১৬০ | ৪৩৭৯ | ৮৭১ |
| | | নান্দাইল | ০ | ৫ | ৪ | ৯ | ০ | ৫৬৩ | ৬৪৪৮ | ৭০১১ | ১৩৯৫ |
| | | ঈশ্বরগঞ্জ | ৩ | ৬ | ২ | ১১ | ২২৩ | ৭৮৩ | ৩১২০ | ৪১২৬ | ৮২১ |
| | | গৌরীপুর | ০ | ৬ | ১৬ | ২২ | ০ | ৫৪২ | ২৬২০৮ | ২৬৭৫০ | ৫৩২২ |
| | | ফুলপুর | ০ | ১৯ | ৮ | ২৭ | ০ | ২৩২০ | ১৪১৪৪ | ১৬৪৬৪ | ৩২৭৫ |
| | | তারাকান্দা | ০ | ৯ | ১১ | ২০ | ০ | ১১৫৫ | ২৪৯৭৬ | ২৬১৩১ | ৫১৯৯ |
| | | হালুয়াঘাট | ০ | ৪ | ৩ | ৭ | ০ | ২৬৪ | ৬০৩২ | ৬২৯৬ | ১২৫৩ |
| | | ধোবাউড়া | ৩ | ০ | ০ | ৩ | ৩ | ১২৬ | ০ | ০ | ১২৬ |
| | জেলার মোট | ১১২ | ৯৪ | ৮৪ | ২৯০ | ৮০৬৮ | ১০৬৫২ | ১৪৬০৩২ | ১৬৪৭৫২ | ৩২৭৭৬ | |
| ২ | নেত্রকোণা | সদর | ২৮ | ৩৪ | ২১ | ৮৩ | ১১৬৪ | ৩৩৪৬ | ৪১৩৯০ | ৪৫৯০০ | ৮৭৮২ |
| | | বারহাট্টা | ১ | ৯ | ৫ | ১৫ | ৬০ | ৫৯৭ | ১০০৫২ | ১০৭০৯ | ২০৪৯ |
| | | পূর্বধলা | ১ | ১২ | ১২ | ২৫ | ২২ | ১৩৩৩ | ২২২৪৪ | ২৩৫৯৯ | ৪৫১৫ |
| | | মোহনগঞ্জ | ০ | ৪ | ৪ | ৮ | ০ | ৬০২ | ৮৩৫৬ | ৮৯৫৮ | ১৭১৪ |
| | | কেন্দুয়া | ৮ | ৩ | ৩ | ১৪ | ৩৪৭ | ৩০৮ | ৬০৪৮ | ৬৭০৩ | ১২৮২ |
| | | দুর্গাপুর | ৬ | ১ | ০ | ৭ | ১৯০ | ৫১ | ০ | ২৪১ | ৪৬ |
| | | মদন | ২ | ০ | ০ | ২ | ৯৬ | ০ | ০ | ৯৬ | ১৮ |
| | | আটপাড়া | ১ | ০ | ১ | ২ | ২৪ | ০ | ১৬৮৬ | ১৭১০ | ৩২৭ |
| | | কলমাকান্দা | ২ | ৩ | ২ | ৭ | ৮৬ | ২৬৬ | ৪০৫৬ | ৪৪০৮ | ৮৪৩ |
| | | খালিয়াজুড়ি | ০ | ১ | ০ | ১ | ০ | ১২০ | ০ | ১২০ | ২৩ |
| | জেলার মোট | ৪৯ | ৬৭ | ৪৮ | ১৬৪ | ১৯৮৯ | ৬৬২৩ | ৯৩৮৩২ | ১০২৪৪৪ | ১৯৫৯৯ | |
| | সদর | ৩১ | ৪৩ | ২০ | ৯৪ | ১০৩৩ | ২৫৪৩ | ৩১১৪৮ | ৩৪৭২৪ | ৬৯৮৩ | |

| | | | | | | | | | | | |
|--------------|----------|-------------|-----|-----|-----|-----|-------|-------|--------|--------|-------|
| ৩ | জামালপুর | সরিষাবাড়ী | ১৩ | ১০ | ২ | ২৫ | ৪১৩ | ৬৬০ | ২৭২৪ | ৩৭৯৭ | ৭৬৪ |
| | | দেওয়ানগঞ্জ | ১৯ | ৪ | ১ | ২৪ | ৫৯৩ | ২৬২ | ৩৮০০ | ৪৬৫৫ | ৯৩৬ |
| | | ইসলামপুর | ১৬ | ২৫ | ৩ | ৪৪ | ৫৪২ | ১৫৩৯ | ১০৫৩৪ | ১২৬১৫ | ২৫৩৭ |
| | | মেলান্দহ | ১৯ | ২২ | ৪ | ৪৫ | ৭৭০ | ১৬০৫ | ৯৭১৪ | ১২০৮৯ | ২৪৩১ |
| | | মাদারগঞ্জ | ২ | ৪ | ০ | ৬ | ৫৩ | ৪৮০ | ০ | ৫৩৩ | ১০৮ |
| | | বকশীগঞ্জ | ৮ | ৪ | ১ | ১৩ | ২৬৩ | ২৮৩ | ১০৮২ | ১৬২৮ | ৩২৭ |
| জেলার মোট | | | ১০৮ | ১১২ | ৩১ | ২৫১ | ৩৬৬৭ | ৭৩৭২ | ৫৯০০২ | ৭০০৪১ | ১৪০৮৬ |
| ৪ | শেরপুর | সদর | ২৫ | ৪৯ | ১৯ | ৯৩ | ১০৬৭ | ৩৫৫০ | ২৫১০৮ | ২৯৭২৫ | ৬৪১১ |
| | | নালিতাবাড়ী | ৩০ | ১৫ | ১ | ৪৬ | ১৪১৩ | ১৪১৪ | ১৬৮০ | ৪৫০৭ | ৯৭২ |
| | | নকলা | ৭ | ১১ | ০ | ১৮ | ৩৩৩ | ৯২৪ | ০ | ১২৫৭ | ২৭১ |
| | | শ্রীবর্দী | ৬১ | ১২ | ০ | ৭৩ | ২২৭৬ | ৬৭৯ | ০ | ২৯৫৫ | ৬৩৭ |
| | | ঝিনাইগাতী | ৮ | ৩ | ২ | ১৩ | ২৯২ | ২১২ | ৩০১০ | ৩৫১৪ | ৭৫৮ |
| জেলার মোট | | | ১৩১ | ৯০ | ২২ | ২৪৩ | ৫৩৮১ | ৬৭৭৯ | ২৯৭৯৮ | ৪১৯৫৮ | ৯০৪৯ |
| বিভাগীয় মোট | | | ৪০০ | ৩৬৩ | ১৮৫ | ৯৪৮ | ১৯১০৫ | ৩১৪২৬ | ৩২৮৬৬৪ | ৩৭৯১৯৫ | ৭৫৫১০ |

| খুলনা বিভাগ | | | | | | | | | | | |
|-------------|-----------|-------------|---|--|--------------|----------|---|--|--------------|-------------------|--------------------------------------|
| ক্রম | জেলার নাম | উপজেলার নাম | আমন সংগ্রহ ২০২২-২০২৩ মৌসুমে বৈধ লাইসেন্সধারী মিলের সংখ্যা | | | মোট মিল | আমন সংগ্রহ ২০২২-২০২৩ মৌসুমে বৈধ লাইসেন্সধারী মিল সমূহের পাক্ষিক হাঁটাই ক্ষমতা | | | মোট হাঁটাই ক্ষমতা | বরাদ্দকৃত সিদ্ধ চালের পরিমাণ (মে.টন) |
| | | | রাবার শেলার ও পলিশার বিহীন হাক্সিং মিল | রাবার শেলার ও পলিশার যুক্ত হাক্সিং মিল | অটোমেটিক মিল | | রাবার শেলার ও পলিশার বিহীন হাক্সিং মিল | রাবার শেলার ও পলিশার যুক্ত হাক্সিং মিল | অটোমেটিক মিল | | |
| ১ | ২ | ৩ | ৪ | ৫ | ৬ | ৭(৪+৫+৬) | ৮ | ৯ | ১০ | ১১(৮+৯+১০) | ১২ |
| ১ | খুলনা | মেট্রোথানা | ০ | ৯ | ৬ | ১৫ | ০ | ৮৪৯ | ১১৬৪৮ | ১২৪৯৭ | ২৭৪১ |
| | | রূপসা | ০ | ১০ | ২ | ১২ | ০ | ৯৬৩ | ৬২৪০ | ৭২০৩ | ১৫৮০ |
| | | বটিয়াঘাটা | ০ | ২২ | ১ | ২৩ | ০ | ১৬০৪ | ১৬৬৪ | ৩২৬৮ | ৭১৭ |
| | | দিঘলিয়া | ০ | ৩ | ০ | ৩ | ০ | ১৮৪ | ০ | ১৮৪ | ৪০ |
| | | ফুলতলা | ৬ | ০ | ৪ | ১০ | ৪৫৭ | ০ | ১৪৯৭৬ | ১৫৪৩৩ | ৩৩৮৫ |
| | | ডুমুরিয়া | ০ | ২১ | ১ | ২২ | ০ | ১১৬৪ | ১০৪০ | ২২০৪ | ৪৮৩ |
| | | তেরখাদা | ৯ | ০ | ০ | ৯ | ১০০ | ০ | ০ | ১০০ | ২২ |
| | | দাকোপ | ০ | ৩ | ০ | ৩ | ০ | ১৯১ | ০ | ১৯১ | ৪২ |
| | | পাইকগাছা | ৫ | ০ | ০ | ৫ | ২৩৪ | ০ | ০ | ২৩৪ | ৫১ |
| | | কয়রা | ১ | ০ | ০ | ১ | ৩৯ | ০ | ০ | ৩৯ | ১০ |
| জেলার মোট | | | ২১ | ৬৮ | ১৪ | ১০৩ | ৮৩০ | ৪৯৫৫ | ৩৫৫৬৮ | ৪১৩৫৩ | ৯০৭১ |
| ২ | বাগেরহাট | সদর | ৬ | ০ | ৩ | ৯ | ৫২৭ | ০ | ৫৬১৬ | ৬১৪৩ | ২৬৩৯ |
| | | মোড়েলগঞ্জ | ০ | ০ | ০ | ০ | ০ | ০ | ০ | ০ | ০ |
| | | রামপাল | ১ | ০ | ০ | ১ | ১৪৮ | ০ | ০ | ১৪৮ | ৬৪ |
| | | শরণখোলা | ০ | ০ | ০ | ০ | ০ | ০ | ০ | ০ | ১ |
| | | মংলা | ২ | ০ | ০ | ২ | ১৫৯ | ০ | ০ | ১৫৯ | ৬৮ |
| | | ফকিরহাট | ১০ | ০ | ০ | ১০ | ৫৮৫ | ০ | ০ | ৫৮৫ | ২৫১ |

| | | | | | | | | | | | |
|-----------|-----------|-------------|-----|-----|------|-------|-------|-------|-------|-------|-------|
| | | মোল্লাহাট | ০ | ০ | ০ | ০ | ০ | ০ | ০ | ০ | ০ |
| | | কচুয়া | ২ | ০ | ০ | ২ | ১৫০ | ০ | ০ | ১৫০ | ৬৪ |
| | | চিতলমারী | ০ | ০ | ০ | ০ | ০ | ০ | ০ | ০ | ০ |
| | | জেলার মোট | ২১ | ০ | ৩ | ২৪ | ১৫৬৯ | ০ | ৫৬১৬ | ৭১৮৫ | ৩০৮৭ |
| ৩ | সাতক্ষীরা | সদর | ৯২ | ৪৫ | ৫ | ১৪২ | ৫১৩৬ | ৫১০১ | ৪১৬০ | ১৪৩৯৭ | ৩৩১৯ |
| | | কলারোয়া | ২৬ | ০ | ১ | ২৭ | ১৫৫৩ | ০ | ৯৩৬ | ২৪৮৯ | ৫৭৪ |
| | | দেবহাটা | ৯ | ৪ | ০ | ১৩ | ৬২১ | ৫২০ | ০ | ১১৪১ | ২৬৩ |
| | | কালিগঞ্জ | ৩ | ২৪ | ০ | ২৭ | ৯৮ | ১২১৭ | ০ | ১৩১৫ | ৩০৩ |
| | | শ্যামনগর | ৩ | ৩ | ০ | ৬ | ১২৭ | ১৩৪ | ০ | ২৬১ | ৬০ |
| | | আশাশুনি | ৫ | ০ | ০ | ৫ | ৩৪০ | ০ | ০ | ৩৪০ | ৭৮ |
| | | তালা | ৭০ | ০ | ৪ | ৭৪ | ৪১৫৯ | ০ | ৬৫৬০ | ১০৭১৯ | ২৪৭১ |
| | জেলার মোট | ২০৮ | ৭৬ | ১০ | ২৯৪ | ১২০৩৪ | ৬৯৭২ | ১১৬৫৬ | ৩০৬৬২ | ৭০৬৮ | |
| ৪ | যশোর | সদর | ২৩ | ০ | ৬ | ২৯ | ১০২৮ | ০ | ৯৫৬৮ | ১০৫৯৬ | ২২৩৪ |
| | | বাঘারপাড়া | ১০ | ০ | ১ | ১১ | ৪৬৫ | ০ | ১৪৯৬ | ১৯৬১ | ৪১৩ |
| | | অভয়নগর | ১৫ | ০ | ৬ | ২১ | ৫৭৭ | ০ | ১৩২৭৪ | ১৩৮৫১ | ২৯২০ |
| | | মনিরামপুর | ৩২ | ০ | ১ | ৩৩ | ১৫৫৭ | ০ | ২৪৯৬ | ৪০৫৩ | ৮৫৪ |
| | | কেশবপুর | ২৯ | ০ | ০ | ২৯ | ১২২৭ | ০ | ০ | ১২২৭ | ২৫৯ |
| | | ঝিকরগাছা | ৯ | ০ | ২ | ১১ | ৪৭২ | ০ | ২০৮০ | ২৫৫২ | ৫৩৮ |
| | | শার্শা | ২০ | ১ | ৭ | ২৮ | ১৩৯০ | ১০০ | ৯১৫২ | ১০৬৪২ | ২২৪৪ |
| | চৌগাছা | ৩৪ | ০ | ১ | ৩৫ | ১৫১২ | ০ | ১০৩৬ | ২৫৪৮ | ৫৩৭ | |
| জেলার মোট | ১৭২ | ১ | ২৪ | ১৯৭ | ৮২২৮ | ১০০ | ৩৯১০২ | ৪৭৪৩০ | ৯৯৯৯ | | |
| ৫ | ঝিনাইদহ | সদর | ১০৫ | ১৫ | ১২ | ১৩২ | ৪৪৯৭ | ১৩৬৫ | ১৫২২৮ | ২১০৯০ | ৫৬৭৩ |
| | | শৈলকুপা | ১৯ | ০ | ১ | ২০ | ৮০৬ | ০ | ১২৪৮ | ২০৫৪ | ৫৫৩ |
| | | হরিণাকুন্ড | ২৯ | ০ | ০ | ২৯ | ১২১৫ | ০ | ০ | ১২১৫ | ৩২৭ |
| | | কালিগঞ্জ | ২৭ | ২ | ২ | ৩১ | ১০১০ | ১৪২ | ২২৮৮ | ৩৪৪০ | ৯২৫ |
| | | কোটচাঁদপুর | ১১ | ০ | ০ | ১১ | ৪২০ | ০ | ০ | ৪২০ | ১১৩ |
| | | মহেশপুর | ৪৬ | ০ | ১ | ৪৭ | ১৭৪৮ | ০ | ৬২৪ | ২৩৭২ | ৬৩৮ |
| | জেলার মোট | ২৩৭ | ১৭ | ১৬ | ২৭০ | ৯৬৯৬ | ১৫০৭ | ১৯৩৮৮ | ৩০৫৯১ | ৮২২৯ | |
| ৬ | মাগুরা | সদর | ৫২ | ১ | ২ | ৫৫ | ২১৯২ | ৭৫ | ২৭০৪ | ৪৯৭১ | ১৮৮৯ |
| | | মোহাম্মদপুর | ২১ | ০ | ০ | ২১ | ৮০২ | ০ | ০ | ৮০২ | ৩০৫ |
| | | শালিখা | ১৭ | ০ | ১ | ১৮ | ৬৭৪ | ০ | ১৬৬৪ | ২৩৩৮ | ৮৮৯ |
| | | শ্রীপুর | ১৫ | ০ | ০ | ১৫ | ৫২৯ | ০ | ০ | ৫২৯ | ২০১ |
| জেলার মোট | ১০৫ | ১ | ৩ | ১০৯ | ৪১৯৭ | ৭৫ | ৪৩৬৮ | ৮৬৪০ | ৩২৮৪ | | |
| ৭ | নড়াইল | সদর | ২৪ | ১ | ১ | ২৬ | ১০৩৩ | ১০৯ | ৭২৮ | ১৮৭০ | ৯২২ |
| | | লোহাগড়া | ৬ | ০ | ১ | ৭ | ১৭৯ | ০ | ১১৪৪ | ১৩২৩ | ৬৫৩ |
| | | কালিয়া | ১০ | ০ | ০ | ১০ | ৩৫২ | ০ | ০ | ৩৫২ | ১৭৪ |
| জেলার মোট | ৪০ | ১ | ২ | ৪৩ | ১৫৬৪ | ১০৯ | ১৮৭২ | ৩৫৪৫ | ১৭৪৯ | | |
| ৮ | কুষ্টিয়া | সদর | ২৫৩ | ০ | ৫৩ | ৩০৬ | ১৭০১৯ | ০ | ৬৮১০৯ | ৮৫১২৮ | ১৫৭৭১ |
| | | কুমারখালী | ২৭ | ০ | ১ | ২৮ | ১৫১৭ | ০ | ১৬৬০ | ৩১৭৭ | ৫৮৮ |
| | | খোকসা | ১২ | ০ | ১ | ১৩ | ৪৪১ | ০ | ১৩৭০ | ১৮১১ | ৩৩৫ |
| | | ভেড়ামারা | ৬ | ০ | ০ | ৬ | ২৫১ | ০ | ০ | ২৫১ | ৪৬ |
| | | মিরপুর | ১২৯ | ০ | ০ | ১২৯ | ৬০১৬ | ০ | ০ | ৬০১৬ | ১১১৪ |
| | | দৌলতপুর | ০ | ০ | ২ | ২ | ০ | ০ | ৪২২৪ | ৪২২৪ | ৭৮২ |

| | | | | | | | | | | | |
|----|--------------|-----------|-----|-----|------|-------|-------|--------|--------|-------|------|
| | জেলার মোট | ৪২৭ | ০ | ৫৭ | ৪৮৪ | ২৫২৪৪ | ০ | ৭৫৩৬৩ | ১০০৬০৭ | ১৮৬৩৬ | |
| ৯ | চুয়াডাঙ্গা | সদর | ৪৭ | ০ | ০ | ৪৭ | ২১৫৪ | ০ | ০ | ২১৫৪ | ৪৮৩ |
| | | আলমডাঙ্গা | ৩৯ | ০ | ১ | ৪০ | ১০৬১ | ০ | ১৬৬৪ | ২৭২৫ | ৬১২ |
| | | দামুরহদা | ৩৪ | ০ | ০ | ৩৪ | ১৪৪৭ | ০ | ০ | ১৪৪৭ | ৩২৫ |
| | | জীবননগর | ৪৩ | ০ | ৫ | ৪৮ | ১৬৮৬ | ০ | ৯০৭২ | ১০৭৫৮ | ২৪১৪ |
| | জেলার মোট | ১৬৩ | ০ | ৬ | ১৬৯ | ৬৩৪৮ | ০ | ১০৭৩৬ | ১৭০৮৪ | ৩৮৩৪ | |
| ১০ | মেহেরপুর | সদর | ৯ | ০ | ০ | ৯ | ৩৭০ | ০ | ০ | ৩৭০ | ৫১৪ |
| | | গাংনী | ৩ | ০ | ০ | ৩ | ৮৬ | ০ | ০ | ৮৬ | ১১৯ |
| | | মুজিবনগর | ৫ | ০ | ০ | ৫ | ১৯৪ | ০ | ০ | ১৯৪ | ২৭০ |
| | জেলার মোট | ১৭ | ০ | ০ | ১৭ | ৬৫০ | ০ | ০ | ৬৫০ | ৯০৩ | |
| | বিভাগীয় মোট | ১৪১১ | ১৬৪ | ১৩৫ | ১৭১০ | ৭০৩৬০ | ১৩৭১৮ | ২৭১৭৭৮ | ২৮৭৭৪৭ | ৬৫৮৬০ | |

| চট্টগ্রাম বিভাগ | | | | | | | | | | | |
|-----------------|------------|--------------|---|--|--------------|----------|---|--|--------------|-------------------|--------------------------------------|
| ক্রম | জেলার নাম | উপজেলার নাম | আমন সংগ্রহ ২০২২-২০২৩ মৌসুমে বৈধ লাইসেন্সধারী মিলের সংখ্যা | | | মোট মিল | আমন সংগ্রহ ২০২২-২০২৩ মৌসুমে বৈধ লাইসেন্সধারী মিল সমূহের পাক্ষিক হাঁটাই ক্ষমতা | | | মোট হাঁটাই ক্ষমতা | বরাদ্দকৃত সিদ্ধ চালের পরিমাণ (মে.টন) |
| | | | রাবার শেলার ও পলিশার বিহীন হাক্সিং মিল | রাবার শেলার ও পলিশার যুক্ত হাক্সিং মিল | অটোমেটিক মিল | | রাবার শেলার ও পলিশার বিহীন হাক্সিং মিল | রাবার শেলার ও পলিশার যুক্ত হাক্সিং মিল | অটোমেটিক মিল | | |
| ১ | ২ | ৩ | ৪ | ৫ | ৬ | ৭(৪+৫+৬) | ৮ | ৯ | ১০ | ১১(৮+৯+১০) | ১২ |
| ১ | চট্টগ্রাম | মীরসরাই | ০ | ০ | ০ | ০ | ০ | ০ | ০ | ০ | ০ |
| | | সীতাকুন্ড | ৩ | ০ | ০ | ৩ | ১৩৩ | ০ | ০ | ১৩৩ | ২৬৬ |
| | | ফটিকছড়ি | ০ | ১ | ০ | ১ | ০ | ২০৮ | ০ | ২০৮ | ৪১৬ |
| | | পটিয়া | ০ | ১ | ০ | ১ | ০ | ৬২ | ০ | ৬২ | ১২৪ |
| | জেলার মোট | ৩ | ২ | ০ | ৫ | ১৩৩ | ২৭০ | ০ | ৪০৩ | ৮০৬ | |
| ২ | নোয়াখালী | সদর | ১ | ০ | ০ | ১ | ৪৯ | ০ | ০ | ৪৯ | ১৬ |
| | | সুবর্ণচর | ০ | ২ | ৩ | ৫ | ০ | ৩১২ | ২৫২৮ | ২৮৪০ | ৮৯৯ |
| | | বেগমগঞ্জ | ০ | ৪ | ১৬ | ২০ | ০ | ৬২৪ | ২০০৮২ | ২০৭০৬ | ৬৫৫৪ |
| | | সেনবাগ | ০ | ০ | ৫ | ৫ | ০ | ০ | ৪৬৭২ | ৪৬৭২ | ১৪৭৯ |
| | | কোম্পানীগঞ্জ | ০ | ২ | ১ | ৩ | ০ | ৩১২ | ১৪৫৬ | ১৭৬৮ | ৫৬০ |
| | | হাতিয়া | ১ | ০ | ১ | ২ | ৮০ | ০ | ৪১৬ | ৪৯৬ | ১৫৭ |
| | কবিরহাট | ০ | ০ | ১ | ১ | ০ | ০ | ১৬৬৪ | ১৬৬৪ | ৫২৭ | |
| জেলার মোট | ২ | ৮ | ২৭ | ৩৭ | ১২৯ | ১২৪৮ | ৩০৮১৮ | ৩২১৯৫ | ১০১৯২ | | |
| ৩ | লক্ষ্মীপুর | সদর | ০ | ০ | ৬ | ৬ | ০ | ০ | ৮০৯৪ | ৮০৯৪ | ৩৬৯৯ |
| | | রামগঞ্জ | ১ | ০ | ০ | ১ | ৯৬ | ০ | ০ | ৯৬ | ৪৪ |
| | | কমলনগর | ১ | ০ | ০ | ১ | ১৩৬ | ০ | ০ | ১৩৬ | ৬২ |
| | জেলার মোট | ২ | ০ | ৬ | ৮ | ২৩২ | ০ | ৮০৯৪ | ৮৩২৬ | ৩৮০৫ | |
| | | সদর | ০ | ০ | ২ | ২ | ০ | ০ | ১৮১০ | ১৮১০ | ১৪১৫ |

| | | | | | | | | | | | |
|--------------|------------------|-------------|-----|-----|------|-------|--------|--------|-------|-------|-------|
| ৪ | ফেনী | ছাগলনাইয়া | ০ | ০ | ১ | ১ | ০ | ০ | ৮৩৬ | ৮৩৬ | ৬৫৪ |
| | | দাগনভূঁইয়া | ০ | ০ | ১ | ১ | ০ | ০ | ৮২৪ | ৮২৪ | ৬৪৪ |
| | পরশুরাম | ০ | ০ | ০ | ০ | ০ | ০ | ০ | ০ | ০ | ০ |
| | ফুলগাজী | ০ | ০ | ০ | ০ | ০ | ০ | ০ | ০ | ০ | ০ |
| | জেলার মোট | ০ | ০ | ৪ | ৪ | ০ | ০ | ৩৪৭০ | ৩৪৭০ | ২৭১৩ | |
| ৫ | কুমিল্লা | আদর্শ সদর | ০ | ০ | ১ | ১ | ০ | ০ | ১২৪২ | ১২৪২ | ৩০২ |
| | | সদর দক্ষিণ | ১ | ০ | ৩ | ৪ | ২৫ | ০ | ২৩৭২ | ২৩৯৭ | ৫৮২ |
| | | লালমাই | ০ | ০ | ১ | ১ | ০ | ০ | ৮১২ | ৮১২ | ১৯৭ |
| | | বুড়িচং | ২ | ০ | ৩৭ | ৩৯ | ৪৭ | ০ | ২৪৪৫৪ | ২৪৫০১ | ৫৯৫১ |
| | | বরুড়া | ০ | ০ | ২ | ২ | ০ | ০ | ১৬৬০ | ১৬৬০ | ৪০৩ |
| | | দেবীদ্বার | ০ | ০ | ৪ | ৪ | ০ | ০ | ২৪৫০ | ২৪৫০ | ৫৯৫ |
| | | চৌদ্দগ্রাম | ০ | ০ | ৩ | ৩ | ০ | ০ | ২৪৫০ | ২৪৫০ | ৫৯৫ |
| | | চান্দিনা | ০ | ০ | ১ | ১ | ০ | ০ | ৮২৬ | ৮২৬ | ২০১ |
| | | লাকসাম | ২ | ০ | ১৬ | ১৮ | ৮৪ | ০ | ১০০৮৬ | ১০১৭০ | ২৪৭০ |
| | মুরাদনগর | ১ | ০ | ০ | ১ | ২৫ | ০ | ০ | ২৫ | ৬ | |
| জেলার মোট | ৬ | ০ | ৬৮ | ৭৪ | ১৮১ | ০ | ৪৬৩৫২ | ৪৬৫৩৩ | ১১৩০২ | | |
| ৬ | টাঁদপুর | সদর | ০ | ০ | ১৩ | ১৩ | ০ | ০ | ১৮০৪৬ | ১৮০৪৬ | ৩৭৭৫ |
| | | শাহরাস্তি | ০ | ০ | ১ | ১ | ০ | ০ | ১০১৪ | ১০১৪ | ২১২ |
| | | মতলব (দঃ) | ২ | ০ | ০ | ২ | ১৩১ | ০ | ০ | ১৩১ | ২৭ |
| | | মতলব (উঃ) | ১ | ০ | ০ | ১ | ৫০ | ০ | ০ | ৫০ | ১০ |
| | জেলার মোট | ৩ | ০ | ১৪ | ১৭ | ১৮১ | ০ | ১৯০৬০ | ১৯২৪১ | ৪০২৪ | |
| ৭ | ব্রাহ্মণবাড়িয়া | সদর | ২ | ৫ | ১ | ৮ | ১৮৬ | ৪৯৮ | ২৩২৮ | ৩০১২ | ৫৬৮ |
| | | বিজয়নগর | ৩ | ৬ | ১ | ১০ | ১১৪ | ৬৪২ | ১২২০ | ১৯৭৬ | ৩৭৩ |
| | | আশুগঞ্জ | ১ | ৯৮ | ২১ | ১২০ | ১০৩ | ১১৩৯৬ | ৬৯৯৫২ | ৮১৪৫১ | ১৫৩৬৭ |
| | | কসবা | ০ | ০ | ২ | ২ | ০ | ০ | ১৮৩০ | ১৮৩০ | ৩৪৫ |
| | | আখাউড়া | ০ | ০ | ০ | ০ | ০ | ০ | ০ | ০ | ০ |
| | | সরাইল | ১ | ২৪ | ০ | ২৫ | ৬৪ | ২৬২৪ | ০ | ২৬৮৮ | ৫০৭ |
| | | নাসিরনগর | ১ | ০ | ০ | ১ | ৮৬ | ০ | ০ | ৮৬ | ১৬ |
| | জেলার মোট | ৮ | ১৩৩ | ২৫ | ১৬৬ | ৫৫৩ | ১৫১৬০ | ৭৫৩৩০ | ৯১০৪৩ | ১৭১৭৬ | |
| বিভাগীয় মোট | ২৪ | ১৪৩ | ১৪৪ | ৩১১ | ১৪০৯ | ১৬৬৭৮ | ১৮৩১২৪ | ২০১২১১ | ৫০০১৮ | | |

| সিলেট বিভাগ | | | | | | | | | | | |
|-------------|-----------|--------------|---|--|--------------|----------|---|--|--------------|-------------------|--------------------------------------|
| ক্রম | জেলার নাম | উপজেলার নাম | আমন সংগ্রহ ২০২২-২০২৩ মৌসুমে বৈধ লাইসেন্সধারী মিলের সংখ্যা | | | মোট মিল | আমন সংগ্রহ ২০২২-২০২৩ মৌসুমে বৈধ লাইসেন্সধারী মিল সমূহের পাক্ষিক হাঁটাই ক্ষমতা | | | মোট হাঁটাই ক্ষমতা | বরাদ্দকৃত সিদ্ধ চালের পরিমাণ (মে.টন) |
| | | | রাবার শেলার ও পলিশার বিহীন হাক্সিং মিল | রাবার শেলার ও পলিশার যুক্ত হাক্সিং মিল | অটোমেটিক মিল | | রাবার শেলার ও পলিশার বিহীন হাক্সিং মিল | রাবার শেলার ও পলিশার যুক্ত হাক্সিং মিল | অটোমেটিক মিল | | |
| ১ | ২ | ৩ | ৪ | ৫ | ৬ | ৭(৪+৫+৬) | ৮ | ৯ | ১০ | ১১(৮+৯+১০) | ১২ |
| | | সদর | ০ | ০ | ৪ | ৪ | ০ | ০ | ৪৭৫৮ | ৪৭৫৮ | ৩২৬৮ |
| | | দক্ষিণ সুরমা | ০ | ০ | ০ | ০ | ০ | ০ | ০ | ০ | ০ |
| | | বিশ্বনাথ | ২ | ০ | ০ | ২ | ৮৮ | ০ | ০ | ৮৮ | ৬০ |


| | | | | | | | | | | | |
|-------------|------------|--------------|----|----|----|----|------|------|-------|-------|-------|
| ১ | সিলেট | বালাগঞ্জ | ১ | ০ | ০ | ১ | ৫১ | ০ | ০ | ৫১ | ৩৫ |
| | | ওসমানীনগর | ১ | ০ | ০ | ১ | ৩২ | ০ | ০ | ৩২ | ২২ |
| | | ফেঞ্চুগঞ্জ | ০ | ০ | ০ | ০ | ০ | ০ | ০ | ০ | ০ |
| | | গোলাপগঞ্জ | ১ | ০ | ০ | ১ | ৬২ | ০ | ০ | ৬২ | ৪৩ |
| | | বিয়ানীবাজার | ২ | ০ | ০ | ২ | ১০৪ | ০ | ০ | ১০৪ | ৭১ |
| | | কানাইঘাট | ১ | ০ | ১ | ২ | ৬২ | ০ | ১১৯৮ | ১২৬০ | ৮৬৬ |
| | | জকিগঞ্জ | ৩ | ০ | ০ | ৩ | ১২৩ | ০ | ০ | ১২৩ | ৮৫ |
| | | জৈন্তাপুর | ০ | ০ | ০ | ০ | ০ | ০ | ০ | ০ | ০ |
| | | গোয়াইনঘাট | ১ | ০ | ০ | ১ | ৫২ | ০ | ০ | ৫২ | ৩৬ |
| | | কোম্পানীগঞ্জ | ১ | ০ | ০ | ১ | ৬৫ | ০ | ০ | ৬৫ | ৪৫ |
| জেলার মোট | | | ১৩ | ০ | ৫ | ১৮ | ৬৩৯ | ০ | ৫৯৫৫ | ৬৫৯৫ | ৪৫৩১ |
| ২ | মৌলভীবাজার | সদর | ১ | ০ | ০ | ১ | ৩৯ | ০ | ০ | ৩৯ | ৪৯ |
| | | শ্রীমঙ্গল | ০ | ১ | ১ | ২ | ০ | ১০৯ | ২০১০ | ২১১৯ | ২৬৭৫ |
| | | কুলাউড়া | ১ | ১ | ০ | ২ | ৫৩ | ৭০ | ০ | ১২৩ | ১৫৫ |
| | | জুড়ী | ০ | ০ | ০ | ০ | ০ | ০ | ০ | ০ | ০ |
| | | বড়লেখা | ১ | ০ | ০ | ১ | ১০৯ | ০ | ০ | ১০৯ | ১৩৮ |
| | | রাজনগর | ১ | ০ | ০ | ১ | ৫৩ | ০ | ০ | ৫৩ | ৬৭ |
| | | কমলগঞ্জ | ০ | ১ | ০ | ১ | ০ | ১২০ | ০ | ১২০ | ১৫১ |
| জেলার মোট | | | ৪ | ৩ | ১ | ৮ | ২৫৪ | ২৯৯ | ২০১০ | ২৫৬৩ | ৩২৩৫ |
| ৩ | হবিগঞ্জ | সদর | ০ | ০ | ২ | ২ | ০ | ০ | ২০৪২ | ২০৪২ | ৯৫৩ |
| | | শায়েসাগঞ্জ | ০ | ০ | ০ | ০ | ০ | ০ | ০ | ০ | ০ |
| | | লাখাই | ০ | ০ | ১ | ১ | ০ | ০ | ১২২০ | ১২২০ | ৫৬৯ |
| | | মাধবপুর | ১ | ০ | ১ | ২ | ৪৯ | ০ | ৮৯৪ | ৯৪৩ | ৪৪০ |
| | | চুরানুঘাট | ১ | ০ | ১ | ২ | ৭৭ | ০ | ১৫৮৪ | ১৬৬১ | ৭৭৫ |
| | | বাহুবল | ০ | ২ | ০ | ২ | ০ | ১১৬ | ০ | ১১৬ | ৫৪ |
| | | নবীগঞ্জ | ০ | ২ | ০ | ২ | ০ | ১৭১ | ০ | ১৭১ | ৮০ |
| | | বানিয়াচং | ০ | ০ | ১ | ১ | ০ | ০ | ১২১০ | ১২১০ | ৫৬৫ |
| | | আজমিরীগঞ্জ | ০ | ১ | ০ | ১ | ০ | ৬০ | ০ | ৬০ | ২৮ |
| জেলার মোট | | | ২ | ৫ | ৬ | ১৩ | ১২৬ | ৩৪৭ | ৬৯৫০ | ৭৪২৩ | ৩৪৬৪ |
| ৪ | সুনামগঞ্জ | সদর | ০ | ১ | ২ | ৩ | ০ | ৯২ | ৩৮১৮ | ৩৯১০ | ২২০২ |
| | | শান্তিগঞ্জ | ০ | ০ | ১ | ১ | ০ | ০ | ৬২৪ | ৬২৪ | ৩৫১ |
| | | দোয়ারাবাজার | ০ | ১ | ০ | ১ | ০ | ৪৭ | ০ | ৪৭ | ২৬ |
| | | হাতক | ০ | ০ | ০ | ০ | ০ | ০ | ০ | ০ | ০ |
| | | জগন্নাথপুর | ০ | ১ | ০ | ১ | ০ | ১৪৬ | ০ | ১৪৬ | ৮২ |
| | | দিরাই | ০ | ১ | ০ | ১ | ০ | ১১২ | ০ | ১১২ | ৬৩ |
| | | শাল্লা | ০ | ০ | ০ | ০ | ০ | ০ | ০ | ০ | ০ |
| | | ধর্মপাশা | ০ | ০ | ০ | ০ | ০ | ০ | ০ | ০ | ০ |
| | | জামালগঞ্জ | ০ | ০ | ০ | ০ | ০ | ০ | ০ | ০ | ০ |
| | | তাহিরপুর | ০ | ০ | ০ | ০ | ০ | ০ | ০ | ০ | ০ |
| | | বিশ্বম্ভরপুর | ০ | ০ | ০ | ০ | ০ | ০ | ০ | ০ | ০ |
| জেলার মোট | | | ০ | ৪ | ৩ | ৭ | ০ | ৩৯৭ | ৪৪৪২ | ৪৮৩৯ | ২৭২৪ |
| বিভাগের মোট | | | ১৯ | ১২ | ১৫ | ৪৬ | ১০১৯ | ১০৪৩ | ১৯৩৫৭ | ২১৪২০ | ১৩৯৫৪ |

বরিশাল বিভাগ

| ক্রম | জেলার নাম | উপজেলার নাম | আমন সংগ্রহ ২০২২-২০২৩ মৌসুমে বৈধ লাইসেন্সধারী মিলের সংখ্যা | | | মোট মিল | আমন সংগ্রহ ২০২২-২০২৩ মৌসুমে বৈধ লাইসেন্সধারী মিল সমূহের পাক্ষিক ছাঁটাই ক্ষমতা | | | মোট ছাঁটাই ক্ষমতা | বরাদ্দকৃত সিদ্ধ চালের পরিমাণ (মে.টন) |
|------------|------------|--------------|---|--|--------------|----------|---|--|--------------|-------------------|--------------------------------------|
| | | | রাবার শেলার ও পলিশার বিহীন হাক্সিং মিল | রাবার শেলার ও পলিশার যুক্ত হাক্সিং মিল | অটোমেটিক মিল | | রাবার শেলার ও পলিশার বিহীন হাক্সিং মিল | রাবার শেলার ও পলিশার যুক্ত হাক্সিং মিল | অটোমেটিক মিল | | |
| ১ | ২ | ৩ | ৪ | ৫ | ৬ | ৭(৪+৫+৬) | ৮ | ৯ | ১০ | ১১(৮+৯+১০) | ১২ |
| ১ | বরিশাল | বাকেরগঞ্জ | ১ | ০ | ০ | ১ | ৪৪ | ০ | ০ | ৪৪ | ২৮ |
| | | উজিরপুর | ২ | ০ | ১ | ৩ | ১১৫ | ০ | ১৬৬৪ | ১৭৭৯ | ১১১২ |
| | | গৌরনদী | ১ | ০ | ১ | ২ | ৪৩ | ০ | ১২৪৮ | ১২৯১ | ৮০৭ |
| | | আইগৈলঝাড়া | ৭ | ০ | ১ | ৮ | ৪৫৩ | ০ | ১৪৩২ | ১৮৮৫ | ১১৭৮ |
| | | বানরীপাড়া | ৪ | ০ | ০ | ৪ | ১৮৫ | ০ | ০ | ১৮৫ | ১১৬ |
| জেলার মোট | | | ১৫ | ০ | ৩ | ১৮ | ৮৪০ | ০ | ৪৩৪৪ | ৫১৮৪ | ৩২৪১ |
| ২ | ঝালকাঠি | ঝালকাঠি সদর | ৩ | ০ | ০ | ৩ | ১৩৪ | ০ | ০ | ১৩৪ | ৫৭ |
| | | নলছিটি | ০ | ০ | ১ | ১ | ০ | ০ | ২৯০৮ | ২৯০৮ | ১২৩৫ |
| | | রাজাপুর | ১ | ০ | ০ | ১ | ৮৬ | ০ | ০ | ৮৬ | ৩৭ |
| | | কাঠালিয়া | ১ | ০ | ০ | ১ | ৯৭ | ০ | ০ | ৯৭ | ৪১ |
| জেলার মোট | | | ৫ | ০ | ১ | ৬ | ৩১৭ | ০ | ২৯০৮ | ৩২২৫ | ১৩৭০ |
| ৩ | পিরোজপুর | সদর | ৪ | ০ | ১ | ৫ | ৩২১ | ০ | ১৬৬৪ | ১৯৮৫ | ৮৭৪ |
| | | ইন্দুরকানী | ১ | ০ | ০ | ১ | ৯৭ | ০ | ০ | ৯৭ | ৪৩ |
| | | কাউখালী | ১ | ০ | ০ | ০ | ২৪ | ০ | ০ | ২৪ | ১১ |
| | | ভান্ডারিয়া | ২ | ০ | ০ | ২ | ১২১ | ০ | ০ | ১২১ | ৫৩ |
| | | মঠবাড়ীয়া | ৫ | ০ | ১ | ৬ | ১৮৩ | ০ | ৮৩২ | ১০১৫ | ৪৪৭ |
| | | নেছারাবাদ | ৩ | ০ | ০ | ৩ | ৯২ | ০ | ০ | ৯২ | ৪১ |
| | | নাজিরপুর | ৮ | ০ | ০ | ৮ | ৪১৭ | ০ | ০ | ৪১৭ | ১৮৪ |
| জেলার মোট | | | ২৪ | ০ | ২ | ২৫ | ১২৫৫ | ০ | ২৪৯৬ | ৩৭৫১ | ১৬৫৩ |
| ৪ | ভোলা | সদর | ৩ | ০ | ১ | ৪ | ১৭৭ | ০ | ১৯৩৪ | ২১১১ | ২৯২১ |
| | | বোরহানউদ্দিন | ১ | ০ | ০ | ১ | ৪৯ | ০ | ০ | ৪৯ | ৬৮ |
| | | চরফ্যাশন | ০ | ০ | ১ | ১ | ০ | ০ | ১৪৫৬ | ১৪৫৬ | ২০১৪ |
| জেলার মোট- | | | ৪ | ০ | ২ | ৬ | ২২৬ | ০ | ৩৩৯০ | ৩৬১৬ | ৫০০৩ |
| ৫ | পটুয়াখালী | সদর | ০ | ০ | ১ | ১ | ০ | ০ | ১৮৭২ | ১৮৭২ | ১০৮৫ |
| | | বাউফল | ৭ | ০ | ২ | ৯ | ৫৪৬ | ০ | ১৮৭২ | ২৪১৮ | ১৪০১ |
| | | গলাচিপা | ০ | ০ | ১ | ১ | ০ | ০ | ১৪৩৪ | ১৪৩৪ | ৮৩১ |
| | | কলাপাড়া | ৫ | ২ | ২ | ৯ | ৩৬৯ | ২২৮ | ২৯১২ | ৩৫০৯ | ২০৩৪ |
| | | রাঙ্গাবালী | ০ | ১ | ০ | ১ | ০ | ৯৯ | ০ | ৯৯ | ৫৭ |
| জেলার মোট | | | ১২ | ৩ | ৬ | ২১ | ৯১৫ | ৩২৭ | ৮০৯০ | ৯৩৩২ | ৫৪০৮ |
| ৬ | বরগুনা | আমতলী | ৮ | ০ | ১ | ৯ | ২৬৮ | ০ | ৯৩৬ | ১২০৪ | ১৭৯২ |
| | | তালতলী | ৭ | ০ | ১ | ৮ | ২৮০ | ০ | ৫০০ | ৭৮০ | ১১৬১ |

| | | | | | | | | | | |
|-------------|----------|----|---|----|----|------|-----|-------|-------|-------|
| | পাথরঘাটা | ৩ | ০ | ০ | ৩ | ১৭৪ | ০ | ০ | ১৭৪ | ২৫৯ |
| | বামনা | ৩ | ০ | ০ | ৩ | ৮৬ | ০ | ০ | ৮৬ | ১২৮ |
| জেলার মোট | | ২১ | ০ | ২ | ২৩ | ৮০৮ | ০ | ১৪৩৬ | ২২৪৪ | ৩৩৪০ |
| বিভাগের মোট | | ৮১ | ৩ | ১৬ | ৯৯ | ৪৩৬১ | ৩২৭ | ২২৬৬৪ | ২৭৩৫২ | ২০০১৫ |

- ২। আমন সিদ্ধ চাল সংগ্রহের সময়সীমা ১৭ নভেম্বর ২০২২ তারিখ হতে ২৮ ফেব্রুয়ারি ২০২৩ তারিখ পর্যন্ত এবং সংগ্রহ মূল্য কেজি প্রতি ৪২.০০ (বিয়াল্লিশ) টাকা;
- ৩। সিদ্ধ চালকল মালিকদের চাল সরবরাহের নিমিত্ত চুক্তি সম্পাদনের সময়সীমা আগামী ১৭ নভেম্বর ২০২২ হতে ২৬ নভেম্বর ২০২২ তারিখ পর্যন্ত নির্ধারণ করা হলো;
- ৪। চুক্তিবদ্ধ সিদ্ধ চালকল মালিকদের গুদামে চাল সরবরাহের নিমিত্ত ৩০ কেজি ও ৫০ কেজি খালি বস্তা গ্রহণের জামানত বস্তা প্রতি যথাক্রমে ৬০.০০ (ষাট) টাকা ও ১০০.০০ (একশত) টাকা নির্ধারণ করা হলো;
- ৫। চুক্তিবদ্ধ সিদ্ধ চালকল মালিকদের গুদামে সরবরাহতব্য চালের মূল্য চালকল মালিকদের নিজস্ব ব্যাংক হিসাবের মাধ্যমে পরিশোধ করতে হবে;
- ৬। চুক্তি সম্পাদনকারী হাফিং মিলসমূহকে নিজস্ব মিলে চাল প্রস্তুতপূর্বক কালার সর্টিং (Colour Sorting) করে বিনির্দেশসম্মত আমন চাল গুদামে সরবরাহ করতে হবে;
- ৭। অভ্যন্তরীণ খাদ্যশস্য সংগ্রহ নীতিমালা-২০১৭ এর নির্দেশনা মোতাবেক বিনির্দেশসম্মত আমন চাল সংগ্রহ নিশ্চিত করতে হবে।



১৪-১১-২০২২

শারমিন ইয়াসমিন

উপসচিব

ফোন: +৮৮০২৯৫৪৫৫৬৬

ফ্যাক্স: +৮৮০২৯৫১৫০২৫

ইমেইল:

internalproc@mofood.gov.bd

মহাপরিচালক (গ্রেড-১)


খাদ্য অধিদপ্তর

স্মারক নম্বর: ১৩.০০.০০০০.০৪৩.৩৫.০০৩.২২.২৫৯/১(৮৪)

তারিখ: ২৯ কার্তিক ১৪২৯
১৪ নভেম্বর ২০২২

সদয় অবগতি ও কার্যার্থে প্রেরণ করা হল:

- ১) বিভাগীয় কমিশনার (সকল)
- ২) অতিরিক্ত সচিব (সকল), খাদ্য মন্ত্রণালয়
- ৩) অতিরিক্ত সচিব, সংগ্রহ ও সরবরাহ অনুবিভাগ, খাদ্য মন্ত্রণালয়
- ৪) মহাপরিচালক, মহাপরিচালক (এফপিএমইউ), খাদ্য মন্ত্রণালয়
- ৫) পরিচালক, সংগ্রহ বিভাগ, খাদ্য অধিদপ্তর
- ৬) জেলা প্রশাসক (সকল)
- ৭) মন্ত্রীর একান্ত সচিব, মন্ত্রীর দপ্তর, খাদ্য মন্ত্রণালয়
- ৮) সচিবের একান্ত সচিব, সচিবের দপ্তর, খাদ্য মন্ত্রণালয়



১৪-১১-২০২২

শারমিন ইয়াসমিন
উপসচিব



গণপ্রজাতন্ত্রী বাংলাদেশ সরকার

খাদ্য অধিদপ্তর

অভ্যন্তরীণ সংগ্রহ শাখা

খাদ্য ভবন, ১৬ আব্দুল গণি রোড, ঢাকা-১০০০

www.dgfood.gov.bd

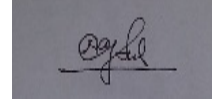


স্মারক নম্বর: ১৩.০১.০০০০.০৯১.৪৫.৫০৭.২২.২৪৭

তারিখ: ২৯ কার্তিক ১৪২৯

১৪ নভেম্বর ২০২২

অবগতি/ প্রয়োজনীয় ব্যবস্থা গ্রহণের জন্য প্রেরণ করা হলো।



১৫-১১-২০২২

সাইফুল কাবির খান

উপপরিচালক

আঞ্চলিক খাদ্য নিয়ন্ত্রক (সকল)

ফোন: +৮৮-০২-৯৫৮৪৮৩৪

ফ্যাক্স: +৮৮-০২-৯৫৫৬০৬৭

ইমেইল: dg@dgfood.gov.bd


স্মারক নম্বর: ১৩.০১.০০০০.০৯১.৪৫.৫০৭.২২.২৪৭/১(৮৮)

তারিখ: ২৯ কার্তিক ১৪২৯

১৪ নভেম্বর ২০২২

সদয় অবগতি ও কার্যার্থে প্রেরণ করা হল:

- ১) অতিরিক্ত সচিব, সংগ্রহ ও সরবরাহ অনুবিভাগ, খাদ্য মন্ত্রণালয়, বাংলাদেশ সচিবালয়, ঢাকা।
- ২) অতিরিক্ত মহাপরিচালক, অতিরিক্ত মহাপরিচালকের দপ্তর, খাদ্য অধিদপ্তর, ঢাকা।
- ৩) বিভাগীয় কমিশনার (সকল)
- ৪) পরিচালক (সকল), খাদ্য অধিদপ্তর, ঢাকা।
- ৫) জেলা প্রশাসক (সকল)
- ৬) মন্ত্রীর একান্ত সচিব, মন্ত্রীর দপ্তর, খাদ্য মন্ত্রণালয়, বাংলাদেশ সচিবালয়, ঢাকা। মাননীয় খাদ্যমন্ত্রীর সদয় অবগতির জন্য।
- ৭) সচিবের একান্ত সচিব, সচিবের দপ্তর, খাদ্য মন্ত্রণালয়, বাংলাদেশ সচিবালয়, ঢাকা। সচিব মহোদয়ের সদয় অবগতির জন্য।
- ৮) উপসচিব, অভ্যন্তরীণ সংগ্রহ শাখা, খাদ্য মন্ত্রণালয়, বাংলাদেশ সচিবালয়, ঢাকা।
- ৯) ব্যবস্থাপনা পরিচালক, সোনালী/অগ্রণী/জনতা/কৃষি/বিভিবিএল/রুপালী ব্যাংক, প্রধান কার্যালয়, মতিঝিল বাণিজ্যিক এলাকা, ঢাকা এবং রাজশাহী কৃষি উন্নয়ন ব্যাংক, রাজশাহী। সংশ্লিষ্ট শাখা ব্যাংক সমূহকে প্রয়োজনীয় নির্দেশ প্রদানের জন্য অনুরোধ করা হলো।
- ১০) অতিরিক্ত পরিচালক, এমআইএসএন্ডএম বিভাগ/অভ্যন্তরীণ নিরীক্ষা বিভাগ, খাদ্য অধিদপ্তর, ঢাকা
- ১১) সিস্টেম এনালিস্ট, কম্পিউটার নেটওয়ার্ক ইউনিট, খাদ্য অধিদপ্তর, ঢাকা। পত্রটি খাদ্য অধিদপ্তরের ওয়েবসাইটে প্রকাশের জন্য অনুরোধ করা হলো।



১৫-১১-২০২২

সাইফুল কাবির খান

উপপরিচালক