

স্মারক নম্বর: ১৩.০০.০০০০.০৪৩.৩৫.০০৩.২১.২১৫

তারিখ: ১৯ কার্তিক ১৪২৮

০৪ নভেম্বর ২০২১

বিষয়: আমন-২০২২ মৌসুমে অভ্যন্তরীণভাবে সংগ্রহযোগ্য ধান এর বিভাগ, জেলা ও উপজেলাওয়ারি লক্ষ্যমাত্রার বিভাজন অনুমোদন।

সূত্র:

খাদ্য অধিদপ্তরের স্মারক নম্বর : ১৩.০১.০০০০.০৯১.৪৫.৪০০.২১.২৬৪; তারিখ : ৩ নভেম্বর ২০২১

উপর্যুক্ত বিষয় ও সূত্রোক্ত স্মারকের পরিপ্রেক্ষিতে আমন-২০২২ মৌসুমে অভ্যন্তরীণভাবে সংগ্রহযোগ্য ধান এর বিভাগ, জেলা ও উপজেলাওয়ারি লক্ষ্যমাত্রার বিভাজন নিম্নরূপভাবে নির্দেশক্রমে অনুমোদন করা হলো :

আমন-২০২২ মৌসুমে বিভাগ, জেলা ও উপজেলাওয়ারি ধানের প্রস্তাবিত লক্ষ্যমাত্রা

রংপুর বিভাগ

ক্রম	জেলার নাম	উপজেলার নাম	সম্ভাব্য উৎপাদন (ধানের আকারে)	প্রস্তাবিত লক্ষ্যমাত্রা (মে.টন)
১	দিনাজপুর	দিনাজপুর সদর	১১০২৭২	১৪৫১
		বিরল	১১৯০৩০	১৫৬৬
		বোচাগঞ্জ	৬৯৭৫৩	৯১৮
		কাহারোল	৬৪২৩০	৮৪৫
		বীরগঞ্জ	১২৭৮১৭	১৬৮২
		খানসামা	৫৭৮৭৪	৭৬১
		চিরিরবন্দর	৯৬৫২৮	১২৭০
		পার্বতীপুর	১১৯৭৮৫	১৫৭৬
		ফুলবাড়ী	৭৬০০৭	১০০০
		বিরামপুর	৭২৩৩১	৯৫২
		হাকিমপুর	৩৩৯০৮	৪৪৬
		নবাবগঞ্জ	৯২৭০১	১২২০
		ঘোড়াঘাট	৪৮৩১১	৬৩৬
		জেলার মোট		
২	ঠাকুরগাঁও	ঠাকুরগাঁও সদর	২২১৪২৭	২৯১৩
		পীরগঞ্জ	১১০০২৫	১৪৪৮
		রাণীশংকৈল	৯৩৯৬৭	১২৩৬
		হরিপুর	৬৯৪৪৪	৯১৪
		বালিয়াডাঙ্গী	১০২৪৩৮	১৩৪৮

		জেলার মোট	৫৯৭৩০১	৭৮৫৯
৩	পঞ্চগড়	পঞ্চগড় সদর	৮০২৩২	১০৫৬
		বোদা	১০০৬৮৫	১৩২৫
		দেবীগঞ্জ	১১৪৮৬৪	১৫১১
		আটোয়ারী	৫৮০৫০	৭৬৪
		তৈতুলিয়া	৪২৬৫৫	৫৬১
		জেলার মোট	৩৯৬৪৮৬	৫২১৭
৪	লালমনিরহাট	লালমনিরহাট	৭১৫৫৮	৯৪১
		আদিতমারী	৫৯২০৪	৭৭৯
		কালিগঞ্জ	৭৫৩২১	৯৯১
		হাতিবান্ধা	৮৪৮২৫	১১১৬
		পাটগ্রাম	৮৫০৪৩	১১১৯
		জেলার মোট	৩৭৫৯৫১	৪৯৪৬
৫	নীলফামারী	নীলফামারী সদর	১২২৩৮৮	১৬১০
		সৈয়দপুর	৩৫৬৭০	৪৬৯
		ডোমার	৮০০২১	১০৫৩
		জলঢাকা	৯৯৪৭৩	১৩০৯
		ডিমলা	৮৮৭২৩	১১৬৭
		কিশোরগঞ্জ	৬৪৫৭৯	৮৫০
		জেলার মোট	৪৯০৮৫৪	৬৪৫৮
৬	রংপুর	রংপুর মেট্রোপলিটন	৫২৩৭৮	৬৮৯
		রংপুর সদর	৪৬২৫৫	৬০৯
		বদরগঞ্জ	৮৯৯১৮	১১৮৩
		মিঠাপুকুর	১৫৯৭৬০	২১০২
		পীরগঞ্জ	১২৭৫২৫	১৬৭৮
		তারাগঞ্জ	৫২৬৮২	৬৯৩
		গংগাচড়া	১০৬৭২৮	১৪০৪
		কাউনিয়া	৪৮৯১৬	৬৪৪
		পীরগাছা	৮৭২০৫	১১৪৭
		জেলার মোট	৭৭১৩৬৭	১০১৪৯
৭	কুড়িগ্রাম	কুড়িগ্রাম সদর	৪৯১৬০	৬৪৭
		নাগেশ্বরী	৯৭০০০	১২৭৬
		ভুরুজামারী	৬৬৮৮০	৮৮০
		ফুলবাড়ী	৪৭৩২০	৬২৩
		রাজারহাট	৪৬০৮০	৬০৬
		উলিপুর	৯৮৩৪০	১২৯৪
		চিলমারী	৩২৬২০	৪২৯
		রৌমারী	২৮৯২০	৩৮১
		রাজিবপুর	৯২৮০	১২২
		জেলার মোট	৪৭৫৬০০	৬২৫৮
৮		গাইবান্ধা সদর	৭১৫৫৮	৯৪১

গাইবান্ধা	সাঘাটা	৫৬৮৫৭	৭৪৮
	সাদুল্যাপুর	৬৯১৬৫	৯১০
	সুন্দরগঞ্জ	১৩৬৪০৭	১৭৯৫
	গোবিন্দগঞ্জ	১৩৯৮১৪	১৮৪০
	পলাশবাড়ী	৬০৫৯৭	৭৯৭
	ফুলছড়ি	৩১৫২১	৪১৫
	জেলার মোট		৫৬৫৯১৯
বিভাগীয় মোট		৪৭৬২০২৫	৬২৬৫৬

রাজশাহী বিভাগ

ক্রম	জেলার নাম	উপজেলার নাম	সম্ভাব্য উৎপাদন (খানের আকারে)	প্রস্তাবিত লক্ষ্যমাত্রা (মে.টন)
১।	রাজশাহী	বোয়ালিয়া	১৪৯	০
		পবা	৩৮৪২৪	৫০৬
		তানোর	৯৩১৮০	১২২৭
		মোহনপুর	১০৮৯০	১৪৩
		বাগমারা	১২৫১৯	১৬৫
		দুর্গাপুর	১৯৩৪৬	২৫৫
		পুতিয়া	২৫১৬৩	৩৩১
		গোদাগাড়ী	১০২২৭৯	১৩৪৭
		চারঘাট	২১৪৯১	২৮৩
		বাঘা	৬৬০০	৮৭
		জেলার মোট =		৩৩০০৪১
২।	টাঁপাইনবাবগঞ্জ	টাঁপাইনবাবগঞ্জ সদর	২৬৪২০	৩৪৮
		নাচোল	৬১১৬০	৮০৫
		গোমস্তাপুর	৩৯৩২৪	৫১৭
		ভোলাহাট	১১৯১৮	১৫৭
		শিবগঞ্জ	১৫০৮	২০
		জেলার মোট =		১৪০৩৩০
৩।	নওগাঁ	নওগাঁ সদর	৩৯১৮৫	৫১৬
		রাণীনগর	৭৩৬৭০	৯৬৯
		আত্রাই	২৬৪৬৫	৩৪৮
		বদলগাছী	৫৬৫৮৫	৭৪৪
		মহাদেবপুর	১১৪১১৫	১৫০১
		পল্লীতলা	১০৭৪৪০	১৪১৪
		ধামইরহাট	৮০২৬৫	১০৫৬
		সাপাহার	৩৮৭১০	৫০৯
		পোরশা	৬১৪২৫	৮০৮
		মান্দা	৬২৬১০	৮২৪
		নিয়ামতপুর	১১৮১২৫	১৫৫৪
		জেলার মোট =		৭৭৮৫৯৫

৪।	নাটোর	নাটোর সদর	৫৩৫৭৩	৭০৫
		নলডাঙ্গা	১৭০৯০	২২৫
		সিংড়া	১১৪৬০৪	১৫০৮
		গুরুদাসপুর	২৮৩৬৪	৩৭৩
		বড়ইগ্রাম	৭৫৬৭৮	৯৯৬
		লালপুর	৩৮৮৭৮	৫১২
		বাগাতীপাড়া	২৬৭২৫	৩৫২
		জেলার মোট =		৩৫৪৯১২
৫।	পাবনা	পাবনা সদর	৮১২৪৯	১০৬৯
		ঈশ্বরদী	১৭১১০	২২৫
		আটঘরিয়া	৩৬৬৩৫	৪৮২
		চাটমোহর	৫৬২৮৮	৭৪১
		ভাঙ্গুড়া	১৩৬৭৭	১৮০
		ফরিদপুর	১১৫৭৯	১৫২
		বেড়া	১১৩৬৫	১৫০
		সাঁথিয়া	৫৩৮৬৫	৭০৯
		সুজানগর	৩০৪০২	৪০০
		জেলার মোট =		৩১২১৭০
৬।	জয়পুরহাট	জয়পুরহাট সদর	৯১২৬০	১২০১
		পাঁচবিবি	১০০০৭৫	১৩১৭
		আক্কেলপুর	৫০৭৫০	৬৬৮
		কালাই	৫৯৯৮৪	৭৮৯
		ক্ষেতলাল	৫৪২১৮	৭১৩
		জেলার মোট =		৩৫৬২৮৭
৭।	বগুড়া	বগুড়া সদর	৩৮২৯৮	৫০৪
		শাহজাহানপুর	৫৬৩৪০	৭৪১
		শিবগঞ্জ	৮৩৪৫২	১০৯৮
		সোনাতলা	৩৮০৯১	৫০১
		গাবতলী	৬৯৭৫৮	৯১৮
		সারিয়াকান্দি	৫০৪১১	৬৬৩
		ধুনট	৬৬৩৩৫	৮৭৩
		শেরপুর	৯১৭৮৭	১২০৮
		নন্দীগ্রাম	৮১৪৯৯	১০৭২
		কাহালু	৭৬২০৯	১০০৩
		দুপচাঁচিয়া	৪৭৭৪৫	৬২৮
		আদমদীঘি	৫০২২১	৬৬১
		জেলার মোট =		৭৫০১৪৬
৮।	সিরাজগঞ্জ	সিরাজগঞ্জ সদর	৪৫৯৫২	৬০৬
		উল্লাপাড়া	৩৬৬৮৯	৪৮৪
		শাহজাদপুর	৩৬৫	০
		রায়গঞ্জ	৭৫৪৮১	৯৯৪
		তাড়াশ	৪৯৮২৮	৬৫৭
		বেলকুচি	৫৭৫৭	৭৬
		কাজিপুর	৪০৭৮৭	৫৩৮

		কামারখন্দ	২১০৯৭
		চৌহালী	৩৬
		জেলার মোট =	২৭৫৯৯২
		বিভাগের সর্বমোট =	৩২৯৮৪৭৩
			২৭৮
			০
			৩৬৩৩
			৪৩৪০৪

ঢাকা বিভাগ

ক্রম	জেলার নাম	উপজেলার নাম	সম্ভাব্য উৎপাদন (খানের আকারে)	প্রস্তাবিত লক্ষ্যমাত্রা (মে.টন)
১	গাজীপুর	জয়দেবপুর	৪৫১১৪	৫৯৪
		কালিয়াকৈর	১৮৯৪২	২৪৯
		শ্রীপুর	৫৫২৯৩	৭২৭
		কাপাসিয়া	৪৯৮১৭	৬৫৫
		কালিগঞ্জ	১১৮৮৭	১৫৬
		জেলার মোট	১৮১০৫৩	২৩৮১
২	মানিকগঞ্জ	মানিকগঞ্জ সদর	৫৬২৬	৭৫
		শিবালয়	০	০
		ঘিওর	৪০৭	০
		সাটুরিয়া	১৬৪০৭	২১৮
		সিংগাইর	১৫৩৬৫	২০৪
		হরিরামপুর	৯	০
		দৌলতপুর	১২২৩	১৬
		জেলার মোট	৩৯০৩৭	৫১৩
৩	ঢাকা	সাভার	৩৭৯৫	৫৫
		ধামরাই	৩৩৮২৫	৪৫০
		কেরানীগঞ্জ	৭৮৪	০
		নবাবগঞ্জ	২২৫২	৩৫
		দোহার	২৭৭	০
		তেজগাঁও সার্কেল	৬২	০
		জেলার মোট	৪০৯৯৫	৫৪০
৪	নারায়নগঞ্জ	সদর	৩৪৩	০
		বন্দর	০	০
		সোনারগাঁও	২৮২	০
		রুপগঞ্জ	৫১০০	৭১
		আড়াই হাজার	৭১৩৯	৯৯
		জেলার মোট	১২৮৬৪	১৭০
৫	নরসিংদী	নরসিংদী সদর	১২৭৭৮	১৬৮
		রায়পুরা	৩৩২৭৪	৪৩৮
		পলাশ	১৪৬২৫	১৯২
		শিবপুর	৩৭১২০	৪৮৮
		মনোহরদী	৪২৩৫০	৫৫৭
		বেলাবো	২৩২২২	৩০৬
		জেলার মোট	১৬৩৩৬৯	২১৪৯

৬	মুন্সীগঞ্জ	মুন্সীগঞ্জ সদর	০	০
		গজারিয়া	০	০
		টংগীবাড়ী	০	০
		সিরাজদিখান	৪২১২	৫৫
		শ্রীনগর	০	০
		লৌহজং	০	০
		জেলার মোট	৪২১২	৫৫
৭	কিশোরগঞ্জ	কিশোরগঞ্জ	৪৪৬৩২	৫৮৭
		ভৈরব	৮৯৬৫	১১৮
		বাজিতপুর	৩০৫০১	৪০১
		কুলিয়ারচর	২৬৭৫৭	৩৫২
		পাকুন্দিয়া	৪৯১১১	৬৪৬
		করিমগঞ্জ	৫৭০৪৫	৭৫১
		হোসেনপুর	৩৫৭৫৫	৪৭০
		কটিয়াদি	৫৫৭১৯	৭৩৩
		তাড়াইল	৩১৫১৭	৪১৫
		নিকলী	৪০৯৯	৫৪
		অষ্টগ্রাম	৩৬৩২	৪৮
		ইটনা	১৮৮৭	২৫
		মিঠামইন	৪০৪৬	৫৩
		জেলার মোট	৩৫৩৬৬৬	৪৬৫৩
৮	টাঙ্গাইল	সদর	১৯৫৯৮	২৫৮
		সখিপুর	৫৮৬৪০	৭৭২
		মির্জাপুর	২৬৪৭৮	৩৪৮
		বাসাইল	৬০৯৮	৮০
		নাগরপুর	১২০১৭	১৫৮
		দেলদুয়ার	১৬৯৬০	২২৩
		কালিহাতী	২৬০৮৩	৩৪৩
		ঘাটাইল	৬৫৫৩২	৮৬২
		মধুপুর	৫১০৩৬	৬৭১
		ধনবাড়ী	৩৮২০৫	৫০৩
		গোপালপুর	৪৫৯৯৪	৬০৫
		ভুয়ানপুর	২০০৪৮	২৬৪
		জেলার মোট	৩৮৬৬৮৯	৫০৮৭
৯	ফরিদপুর	ফরিদপুর সদর	৬৪২১০	৮৪৫
		বোয়ালমারী	৬১৯৯৯	৮১৬
		ভাংগা	২৫৬৪৭	৩৩৭
		সদরপুর	২৫৪৪১	৩৩৫
		নগরকান্দা	৩৩০৯৪	৪৩৫
		মধুখালী	৩৯৬৫৭	৫২২
		চরভদ্রাসন	৫১১৮	৬৭
		আলফাডাঙ্গা	১১২১৮	১৪৮
		সালথা	৫০০৭৮	৬৫৯

	জেলার মোট	৩১৬৪৬২	৪১৬৪	
১০	রাজবাড়ী	রাজবাড়ী সদর	৬৫৪৮৫	৮৬২
		পাংশা	৫৯০২৬	৭৭৭
		কালুখালী	৩৭৫৪৮	৪৯৪
		বালিয়াকান্দি	৫৪৭৫৮	৭২০
		গোয়ালন্দ	৮৪৪৮	১১১
	জেলার মোট	২২৫২৬৫	২৯৬৪	
১১	গোপালগঞ্জ	গোপালগঞ্জ সদর	১১৮৪২	১৫৬
		মুকসুদপুর	২২২৪০	২৯৩
		টুংগীপাড়া	৪৪৪৪	৫৮
		কোটালীপাড়া	৬৩৬০	৮৪
		কাশিয়ানী	১২৬৫৪	১৬৬
	জেলার মোট	৫৭৫৪০	৭৫৭	
১২	মাদারীপুর	মাদারীপুর সদর	২৪৯৭৮	৩২৯
		রাজৈর	২৫৯৮২	৩৪২
		কালকিনি	২৮৭৬৩	৩৭৮
		শিবচর	২২৮২৩	৩০০
	জেলার মোট	১০২৫৪৬	১৩৪৯	
১৩	শরীয়তপুর	শরীয়তপুর সদর	৫২৫৩	৬৯
		ডামুড্যা	৭২৮৪	৯৬
		গোসাইরহাট	২২৮৮২	৩০১
		নড়িয়া	৫৫৮৭	৭৪
		ভেদরগঞ্জ	১৩৩১৮	১৭৫
		জাজিরা	৪৫৪৭	৬০
	জেলার মোট	৫৮৮৭১	৭৭৫	
বিভাগীয় মোট	১৯৪২৫৬৯	২৫৫৫৭		

খুলনা বিভাগ

ক্রম	জেলার নাম	উপজেলার নাম	সম্ভাব্য উৎপাদন (ধানের আকারে)	প্রস্তাবিত লক্ষ্যমাত্রা (মে.টন)
১	খুলনা	মেট্রো থানা	১০৪৯	১৪
		রূপসা	১৫৮৭৩	২০৯
		বটিয়াঘাটা	৫৭০৪৪	৭৫১
		দিঘলিয়া	৮০১৬	১০৫
		ফুলতলা	৫৭৪৮	৭৬
		ডুমুরিয়া	৬৪২৫৬	৮৪৫
		তেরখাদা	৩৬৯৪	৪৯
		দাকোপ	৭৩৬৩৪	৯৬৯
		পাইকগাছা	৭২৩৯০	৯৫২
		কয়রা	৬১৮৬৩	৮১৪
		জেলার মোট =	৩৬৩৫৬৭	৪৭৮৪
২		বাগেরহাট সদর	৩২৫৪৪	৪২৮
		মোড়েলগঞ্জ	৬৯৬০০	৯১৬

	বাগেরহাট	রামপাল	২৬৬০৩	৩৫০
		শরণখোলা	২৯৭৩১	৩৯১
		মোংলা	৯৫৮৭	১২৬
		ফকিরহাট	১৭৯৬৮	২৩৬
		মোল্লাহাট	১৩৭৭৫	১৮১
		কচুয়া	২১৯১৪	২৮৮
		চিতলমারী	২৫১২২	৩৩১
		জেলার মোট =		২৪৬৮৪৪
৩	সাতক্ষীরা	সাতক্ষীরা সদর	৭৯৬২০	১০৪৮
		কলারোয়া	৪৯৫৩৫	৬৫২
		দেবহাটা	২২৯১৪	৩০১
		কালিগঞ্জ	৭২৭৭৩	৯৫৭
		শ্যামনগর	৬৯৮১০	৯১৯
		আশাশুনি	৩৮৪০২	৫০৫
		তালা	৩৯২২৮	৫১৬
		জেলার মোট =		৩৭২২৮২
৪	যশোর	যশোর সদর	১২৯৮৫০	১৭০৮
		বাঘারপাড়া	৮০৬৪০	১০৬১
		অভয়নগর	৩৪৪১৬	৪৫৩
		কেশবপুর	৪৩২৮২	৫৬৯
		মণিরামপুর	১০৯৮৫২	১৪৪৫
		ঝিকরগাছা	৬০৭৫২	৭৯৯
		শার্শা	৮৯৬৫৫	১১৮০
		চৌগাছা	৭১৪৮২	৯৪০
জেলার মোট =		৬১৯৯২৯	৮১৫৫	
৫	ঝিনাইদহ	ঝিনাইদহ সদর	৯১৪০৮	১২০৩
		শৈলকূপা	৯১১১৫	১১৯৯
		হরিণাকুন্ডু	৬৩৮৪০	৮৪০
		কালিগঞ্জ	৮৪১৫৯	১১০৭
		কোটচাঁদপুর	২৯৭৬০	৩৯২
		মহেশপুর	৮১৭৪২	১০৭৫
		জেলার মোট =		৪৪২০২৪
৬	মাগুরা	সদর	১০১৭১৭	১৩৩৮
		মোহাম্মদপুর	৫২৪৬০	৬৯০
		শালিখা	৬০৮০২	৮০০
		শ্রীপুর	৪৯৩৪৩	৬৪৯
		জেলার মোট =		২৬৪৩২২
৭	নড়াইল	নড়াইল সদর	৮৭৩০৫	১১৪৯
		লোহাগড়া	৪৮৫১০	৬৩৮
		কালিয়া	৪৭০৫০	৬১৯
		জেলার মোট =		১৮২৮৬৫
৮	কুষ্টিয়া	কুষ্টিয়া সদর	১০৭১৫৪	১৪১০
		কুমারখালী	৭০৬৩৬	৯২৯
		খোকসা	৩৪০৯৬	৪৪৯
		ভেড়ামারা	৩২৮৩৮	৪৩২
		মিরপুর	১০২৪৫৩	১৩৪৮

		দৌলতপুর	৯৯১৫১	১৩০৫
		জেলার মোট =	৪৪৬৩২৮	৫৮৭৩
৯	চুয়াডাঙ্গা	চুয়াডাঙ্গা সদর	২৫৯২০	৩৪১
		আলমডাঙ্গা	৭৯২৫৮	১০৪৩
		দামুড়হুদা	৩৩৫২৮	৪৪১
		জীবননগর	২১৪৫৫	২৮২
		জেলার মোট =	১৬০১৬১	২১০৭
১০	মেহেরপুর	মেহেরপুর সদর	৩০৭৮৪	৪০৫
		গাংনী	৪৩২০০	৫৬৮
		মুর্জীবনগর	৯১৫০	১২০
		জেলার মোট =	৮৩১৩৪	১০৯৩
	বিভাগীয় সর্বমোট =	৩১৮১৪৫৬	৪১৮৫৬	

চট্টগ্রাম বিভাগ

ক্রম	জেলার নাম	উপজেলার নাম	সম্ভাব্য উৎপাদন (ধানের আকার)	প্রস্তাবিত লক্ষ্যমাত্রা (মে.টন)	
১	চট্টগ্রাম	পতেঙ্গা (মহানগরী)	৩৫৮	০	
		ডবলমুরিং(মহানগরী)	১০১০	১৩	
		পাঁচলাইশ (মহানগরী)	৪১০৫	৫৪	
		সন্দ্বিপ	৯৯০৬১	১৩০৪	
		মিরশ্বরই	৯১৩৫৭	১২০৩	
		সীতাকুন্ড	২৬৩৭৬	৩৪৭	
		ফটিকছড়ি	৮৯২৯৫	১১৭৬	
		হাটহাজারী	৩৯৩৬৩	৫১৮	
		রাউজান	৪৯৯৭৩	৬৫৮	
		রাঙ্গুনিয়া	৬৪৪৯৭	৮৫০	
		রোয়ালখালী	২০১০৩	২৬৪	
		পটিয়া	৪৮৯৪১	৬৪৪	
		চন্দনাইশ	৩৪৪৮০	৪৫৪	
		সাতকানিয়া	৫০৩৭৩	৬৬৩	
		লোহাগড়া	৪৬৪৬২	৬১১	
		বাঁশখালী	৬৫২৫৫	৮৬০	
		আনোয়ারা	৩১৫১২	৪১৫	
		কর্ণফুলী	৬৫২৫	৮৬	
			জেলার মোট	৭৬৯০৪৬	১০১২০
		২	কক্সবাজার	কক্সবাজার সদর	২৪৮৩৫
চকরিয়া	৫৬৬৯৩			৭৪৬	
পেকুয়া	২৩৬৫৯			৩১১	
কুতুবদিয়া	১০৬১১			১৪০	
মহেশখালী	২২৯৯৮			৩০৩	
রামু	২৬৫৯৯			৩৫০	
উখিয়া	২৭১৩২			৩৫৭	
টেকনাফ	৩০২২৭			৩৯৮	
	জেলার মোট			২২২৭৫৪	২৯৩২
৩		রাঙ্গামাটি সদর	১৪০৯	২১	
		কাউখালী	৪৯৫৩	৬৭	

	রাঙ্গামাটি	বরকল	৯০৮	১৩
		বাঘাইছড়ি	৭৮৯২	১০৬
		ননিয়ারচর	২৬১১	৩৬
		লংগদু	২৭৩৯	৩৮
		কাপ্তাই	৩১৯৭	৪৪
		বিলাইছড়ি	৪১২	০
		জরাইছড়ি	৭৫২	০
		রাজস্থলী	২৬০৭	৩৬
		জেলার মোট		২৭৪৮০
৪	খাগড়াছড়ি	খাগড়াছড়ি সদর	১৪৩৬০	১৮৯
		মহালছড়ি	১০১৪৬	১৩৩
		পানছড়ি	১৫৭৮৯	২০৮
		দীঘিনালা	১৮৬১৩	২৪৫
		মাটিরাঙ্গা	১৯১৫১	২৫২
		রামগড়	৯৭৪১	১২৮
		মানিকছড়ি	১১১৭০	১৪৭
		লক্ষ্মীছড়ি	১০০৪৬	১৩২
		গুইমারা	৭৪৬০	৯৮
জেলার মোট		১১৬৪৭৬	১৫৩২	
৫	বান্দরবান	বান্দরবান সদর	১১৩০৪	১৫০
		লামা	১৬৭৮৭	২২২
		আলীকদম	৯১২৩	১২১
		থানছি	৮৭	০
		রুমা	১৪৩	০
		রোয়াংছড়ি	২৩০১	৩০
		নাইক্ষ্যংছড়ি	১৪৮২৬	১৯৫
		জেলার মোট		৫৪৫৭১
৬	নোয়াখালী	নোয়াখালী সদর	৭০৫২৫	৯৩০
		সুবর্ণচর	১৫৫৭৫৯	২০৫২
		বেগমগঞ্জ	৬৮৫	০
		চাটখিল	২৬১	০
		সেনবাগ	২০৬৯৪	২৭৩
		কোম্পানীগঞ্জ	৯৩২০১	১২২৮
		হাতিয়া	২৭৪২৪৫	৩৬১২
		সোনাইমুড়ী	৮৪	০
		কবিরহাট	৪২৩১৫	৫৫৮
		জেলার মোট		৬৫৭৭৬৯
৭	লক্ষ্মীপুর	লক্ষ্মীপুর সদর	৯১৫১৮	১২০৪
		রায়পুর	৫৮২২৭	৭৬৬
		রামগঞ্জ	১৩৬৪৭	১৮০
		রামগতি	১০২৪৫২	১৩৪৮
		কমলনগর	৮৪৪৩৫	১১১১
		জেলার মোট		৩৫০২৭৯
৮	ফেনী	ফেনী সদর	৬৯৪০৪	৯১৩
		ছাগলনাইয়া	৪০৩৫৪	৫৩১
		দাগনভূঁইয়া	৩৬৮৯৮	৪৮৫
		সোনাগাজী	৭৯৭৬৯	১০৫০
		পরশুরাম	২৫৫০৭	৩৩৬

		ফুলগাজী	২৭০৯১	৩৫৬
		জেলার মোট	২৭৯০২৩	৩৬৭১
৯	কুমিল্লা	আদর্শ সদর	২৬৯৮০	৩৫৫
		সদর দক্ষিণ	৩৬৫০৪	৪৮০
		বুড়িচং	৩৮৯৮৩	৫১৩
		বরুড়া	৫৬৯১৫	৭৪৯
		চান্দিনা	৩৬০১৮	৪৭৪
		তিতাস	১২	০
		দাউদকান্দি	১৩১২	১৭
		মুরাদনগর	২৬০৯২	৩৪৩
		দেবীদ্বার	৪৯৩৫২	৬৪৯
		বি-পাড়া	২২৪৩৫	২৯৫
		চৌদ্দগ্রাম	৭৩৩৪১	৯৬৬
		লাকসাম	২০৮২৫	২৭৪
		নাঙ্গলকোট	৫৪৯৯৩	৭২৪
		মোনহরগঞ্জ	৫০	০
		লালমাই	৩৩২৫১	৪৩৭
				জেলার মোট
১০	চাঁদপুর	চাঁদপুর সদর	৬৮৬১	৯০
		হাজীগঞ্জ	৫৫	০
		ফরিদগঞ্জ	২৪৩৩৭	৩২১
		মতলব (দঃ)	১২৪	০
		মতলব (উঃ)	২১৬০১	২৮৫
		শাহারাস্তি	৩৭৬৮	৫০
		কচুয়া	১৩৭৫০	১৮২
		হাইমচর	৫৯৭৮	৭৯
		জেলার মোট	৭৬৪৭৪	১০০৭
১১	বি-বাড়ীয়া	সদর	৪০৪৮৫	৫৩৩
		বিজয়নগর	১৮২১৯	২৪০
		আশুগঞ্জ	১৩৮০৫	১৮২
		কসবা	৪৮১০৫	৬৩৩
		আখাউড়া	১৬১৯৪	২১৩
		সরাইল	২৭০০৩	৩৫৫
		বাঞ্ছারামপুর	৮২২	১১
		নবীনগর	২৪৪৮০	৩২২
		নাসিরনগর	১৮৬১১	২৪৫
				জেলার মোট
		বিভাগীয় মোট	৩২৩৮৬৫৯	৪২৬১৩

সিলেট বিভাগ

ক্রম	জেলার নাম	উপজেলার নাম	সম্ভাব্য উৎপাদন (খানের আকারে)	প্রস্তাবিত লক্ষ্যমাত্রা (মে.টন)
		সিলেট সদর	৩৫৪৪০	৪৬৬
		দক্ষিণ সুরমা	৩৫৫৬৫	৪৬৮
		বিশ্বনাথ	৪৮৮৭৬	৬৪৩
		বালাগঞ্জ	২৯০৩৮	৩৮২
		ওসমানীনগর	৩২৯৩৭	৪৩৩

১	সিলেট	ফেঞ্চুগঞ্জ	২৩১১৮	৩০৪
		গোলাপগঞ্জ	৪৮২৩৩	৬৩৫
		বিয়ানীবাজার	৩৬৭৩১	৪৮৩
		কানাইঘাট	৫৪১৪৩	৭১২
		জকিগঞ্জ	৫০১৪৮	৬৬০
		জৈন্তাপুর	৩৯৭৩৪	৫২৩
		গোয়াইনঘাট	৫০৯২১	৬৭০
		কোম্পানীগঞ্জ	৩২৯৩৭	৪৩৩
		জেলার মোট		৫১৭৮২১
২	মৌলভীবাজার	মৌলভীবাজার সদর	৭৮৪১৩	১০৩২
		শ্রীমঙ্গল	৬৬৭৬০	৮৭৮
		কুলাউড়া	৮৭৯৬৮	১১৫৭
		জুড়ী	৩৫৬৪২	৪৬৯
		বড়লেখা	৩৬৮৪৫	৪৮৫
		রাজনগর	৫৬২৩৫	৭৪০
		কমলগঞ্জ	৯০২৪৯	১১৮৭
		জেলার মোট		৪৫২১১২
৩	হবিগঞ্জ	হবিগঞ্জ সদর	৫২৩৮৮	৬৮৯
		লাখাই	১৬০৬২	২১১
		মাধবপুর	৪৪৩১৮	৫৮৩
		চুনাবুর্ঘাট	৭১৪২১	৯৪০
		বাহুবল	৩৯২৯৩	৫১৭
		নবীগঞ্জ	৫৩৭১৫	৭০৭
		বানিয়াচং	২৮৯৫০	৩৮১
		আজমিরীগঞ্জ	১৭০১০	২২৪
জেলার মোট		৩২৩১৫৭	৪২৫২	
৪	সুনামগঞ্জ	সুনামগঞ্জ সদর	৪১৩০৭	৫৪৩
		শান্তিগঞ্জ	৭৫২৩	৯৯
		দোয়ারাবাজার	৫১৭৮১	৬৮১
		ছাতক	৪৮৫৭২	৬৩৯
		জগন্নাথপুর	৩৫৯৯২	৪৭৪
		দিরাই	৮৬৭৩	১১৪
		শাল্লা	১৬২৭৫	২১৪
		ধর্মপাশা	১৬৫৬৭	২১৮
		জামালগঞ্জ	১৫৫৯২	২০৫
		তাহিরপুর	২১৫৭৪	২৮৪
		বিশ্বম্ভরপুর	৩৩০৭৯	৪৩৫
		জেলার মোট		২৯৬৯৩৫
বিভাগের মোট		১৫৯০০২৫	২০৯১৮	

বরিশাল বিভাগ

ক্রম	জেলার নাম	উপজেলার নাম	সম্ভাব্য উৎপাদন (ধানের আকারে)	প্রস্তাবিত লক্ষ্যমাত্রা (মে.টন)
		বরিশাল সদর	৫২৩১৫	৬৮৯
		বাবুগঞ্জ	৩৯১৭০	৫১৫
		উজিরপুর	২৫৩৭৮	৩৩৪

১	বরিশাল	বাকেরগঞ্জ	৮৫৮০০	১১২৯
		গৌরনদী	২২৩৯১	২৯৫
		আগৈলঝাড়া	১৭৮৫	২৩
		মুলাদী	৪৫২৪০	৫৯৫
		হিজলা	৩৮৭৬০	৫১০
		মেহেন্দীগঞ্জ	৬৭৭২২	৮৯১
		বানরীপাড়া	১৪৪৯৩	১৯১
		জেলার মোট =		৩৯৩০৫৪
২	ঝালকাঠি	ঝালকাঠি সদর	২৮৪২০	৩৭৪
		নলছিটি	২৭৬৭৭	৩৬৪
		রাজাপুর	২৪১২৯	৩১৭
		কাঠালিয়া	২২৫৫১	২৯৭
জেলার মোট =		১০২৭৭৭	১৩৫২	
৩	পিরোজপুর	পিরোজপুর সদর	২১১৫৭	২৭৮
		ইন্দুরকানী	১২৭৫৯	১৬৮
		কাউখালী	১০১৩৪	১৩৩
		মঠবাড়ীয়া	৫৩৪৯৭	৭০৪
		ভান্ডারিয়া	২৩২৫৬	৩০৬
		নেছারাবাদ	১৪১৫৮	১৮৬
		নাজিরপুর	১৮২৪০	২৪০
জেলার মোট-		১৫৩২০১	২০১৫	
৪	ভোলা	ভোলা সদর	১১৪৩৩৬	১৫০৪
		দৌলতখান	৭৯২০০	১০৪২
		বোরহান উদ্দীন	৮৮৩২০	১১৬২
		তজুমদ্দিন	৫৬৬৪০	৭৪৫
		লালমোহন	১১২৮৯৬	১৪৮৫
		চরফ্যাশন	৩৫০৪৭২	৪৬১১
		মনপুরা	৫৯০৪০	৭৭৭
জেলার মোট-		৮৬০৯০৪	১১৩২৬	
৫	পটুয়াখালী	পটুয়াখালী সদর	৭০১২০	৯২৩
		বাউফল	১০৭৮৬০	১৪১৯
		গলাচিপা	১৪১২৪৬	১৮৫৮
		কলাপাড়া	১১৬২৩৩	১৫২৯
		দশমিনা	৬১৪১৯	৮০৮
		মির্জাগঞ্জ	২৪৯০৭	৩২৮
		দুমকী	১৯৫৬৭	২৫৭
	রাজাবালী	১০১৭৬৩	১৩৩৯	
জেলার মোট =		৬৪৩১১৫	৮৪৬১	
৬	বরগুনা	বরগুনা সদর	৭৯৮৬৮	১০৫১
		বেতাগী	৩৩৪৬৬	৪৪০
		আমতলী	৭৩৩৫১	৯৬৫
		তালতলী	৫১০৮১	৬৭২
		পাথরঘাটা	৫২৭৫০	৬৯৪


	বামনা	১৯৮১২	২৬১
জেলার মোট =		৩১০৩২৮	৪০৮৩
বিভাগের মোট =		২৪৬৩৩৭৯	৩২৪০৯

ময়মনসিংহ বিভাগ

ক্রম	জেলার নাম	উপজেলার নাম	সম্ভাব্য উৎপাদন (ধানের আকারে)	প্রস্তাবিত লক্ষ্যমাত্রা (মে.টন)	
১	ময়মনসিংহ	ময়মনসিংহ সদর	৮২৪৫৬	১০৮৫	
		মুক্তাগাছা	৮৫৩২৫	১১২৩	
		ফুলবাড়িয়া	৮২৯৬১	১০৯২	
		ত্রিশাল	৭৭৬৪৯	১০২২	
		ভালুকা	৮০১৯৪	১০৫৫	
		গফরগাঁও	৯১৩৪৪	১২০২	
		নান্দাইল	৯০৩৩৪	১১৮৯	
		ঈশ্বরগঞ্জ	৭৭২০৪	১০১৬	
		গৌরীপুর	৮৪১৭৩	১১০৭	
		তারাকান্দা	৮৫৬৪৮	১১২৭	
		ফুলপুর	৯০২৯৪	১১৮৮	
		হালুয়াঘাট	৯৯৮৪৯	১৩১৪	
		ধোবাউড়া	৫৬৫৬০	৭৪৪	
		জেলার মোট		১০৮৩৯৯১	১৪২৬৪
		২	নেত্রকোনা	নেত্রকোনা সদর	৮১৯৭৭
বারহাট্টা	৪৫১০০			৫৯৩	
পূর্বধলা	৮০৯৭৫			১০৬৫	
মোহনগঞ্জ	৪১৯১১			৫৫১	
কেন্দুয়া	৮৬৪৫৪			১১৩৭	
দুর্গাপুর	৬৬৯০৫			৮৮০	
মদন	৪২৬১১			৫৬১	
আটপাড়া	৩৯২১৬			৫১৬	
কলমাকান্দা	৫৪০৫৪			৭১১	
খালিয়াজুড়ি	২৪৬২			৩২	
জেলার মোট				৫৪১৬৬৫	৭১২৫
৩	জামালপুর	জামালপুর সদর	১৩০৫২৬	১৭১৭	
		সরিষাবাড়ী	৬৩১৫৭	৮৩১	
		দেওয়ানগঞ্জ	৩০৬৪৭	৪০৩	
		ইসলামপুর	৩৫৬৮৬	৪৭০	
		মেলান্দহ	৭০৪৪১	৯২৭	
		মাদারগঞ্জ	৬৩৯৮২	৮৪২	
		বকসীগঞ্জ	৬১৯৩২	৮১৫	
		জেলার মোট		৪৫৬৩৭১	৬০০৫
৪	শেরপুর	শেরপুর সদর	৬৪২১০	৮৪৫	
		নালিতাবাড়ী	৫৯২৮৫	৭৮০	
		নকলা	৩৩৫২২	৪৪১	
		শ্রীবর্দী	৪৪৮৫১	৫৯০	
		বিনাইগাতী	৪০৮২৩	৫৩৭	

	জেলা মোট	২৪২৬৯১	৩১৯৩
	বিভাগের মোট =	২৩২৪৭১৮	৩০৫৮৭

২. আমন ধান সংগ্রহের লক্ষ্যমাত্রা ৩,০০,০০০ (তিন লাখ) মে. টন, সংগ্রহ মূল্য হবে কেজি প্রতি ২৭ (সাতাশ) টাকা ও সংগ্রহের সময়সীমা হবে ০৭ নভেম্বর ২০২১ হতে ২৮ ফেব্রুয়ারি ২০২২ তারিখ পর্যন্ত।



৪-১১-২০২১

শারমিন ইয়াসমিন

সিনিয়র সহকারী সচিব

ফোন: +৮৮০২৯৫৪৫৫৬৬

ফ্যাক্স: +৮৮০২৯৫১৫০২৫

ইমেইল:

internalproc@mofood.gov.bd

মহাপরিচালক

মহাপরিচালকের দপ্তর


খাদ্য অধিদপ্তর

স্মারক নম্বর: ১৩.০০.০০০০.০৪৩.৩৫.০০৩.২১.২১৫/১(৫)

তারিখ: ১৯ কার্তিক ১৪২৮
০৪ নভেম্বর ২০২১

সদয় অবগতি ও কার্যার্থে প্রেরণ করা হল:

- ১) অতিরিক্ত সচিব, সংগ্রহ ও সরবরাহ অনুবিভাগ, খাদ্য মন্ত্রণালয়
- ২) মন্ত্রীর একান্ত সচিব, মন্ত্রীর দপ্তর, খাদ্য মন্ত্রণালয়
- ৩) সচিবের একান্ত সচিব, সচিবের দপ্তর, খাদ্য মন্ত্রণালয়
- ৪) পরিচালক, সংগ্রহ বিভাগ, খাদ্য অধিদপ্তর
- ৫) উপ-পরিচালক (ভারপ্রাপ্ত), অভ্যন্তরীণ সংগ্রহ শাখা, খাদ্য অধিদপ্তর



৪-১১-২০২১

শারমিন ইয়াসমিন

সিনিয়র সহকারী সচিব



গণপ্রজাতন্ত্রী বাংলাদেশ সরকার

খাদ্য অধিদপ্তর

অভ্যন্তরীণ সংগ্রহ শাখা

খাদ্য ভবন, ১৬ আব্দুল গণি রোড, ঢাকা-১০০০


www.dgfood.gov.bd



স্মারক নম্বর: ১৩.০১.০০০০.০৯১.৪৫.৪০০.২১.২৬৬

তারিখ: ১৯ কার্তিক ১৪২৮
০৪ নভেম্বর ২০২১

মন্ত্রণালয়ের পত্রের আলোকে সংশ্লিষ্ট সকলকে পরবর্তী প্রয়োজনীয় ব্যবস্থা গ্রহণের নির্দেশনা প্রদানের জন্য অনুরোধ করা হলো।



৪-১১-২০২১

মোঃ রায়হানুল কবীর
পরিচালক

আঞ্চলিক খাদ্য নিয়ন্ত্রক (সকল)

ফোন: +৮৮-০২-৪১০৫০১৭৮

ইমেইল: dproc@dgfood.gov.bd

স্মারক নম্বর: ১৩.০১.০০০০.০৯১.৪৫.৪০০.২১.২৬৬/১(৮৮)

তারিখ: ১৯ কার্তিক ১৪২৮
০৪ নভেম্বর ২০২১

সদয় অবগতি ও কার্যার্থে প্রেরণ করা হল:

- ১) সচিব, খাদ্য মন্ত্রণালয়, বাংলাদেশ সচিবালয়, ঢাকা।
- ২) মহাপরিচালক (গ্রেড-১), খাদ্য অধিদপ্তর, ঢাকা।
- ৩) অতিরিক্ত মহাপরিচালক (চলতি দায়িত্ব), অতিরিক্ত মহাপরিচালকের দপ্তর, খাদ্য অধিদপ্তর, ঢাকা।
- ৪) বিভাগীয় কমিশনার (সকল)
- ৫) পরিচালক, প্রশাসন/ সববি/ চসসা/ হিসাব ও অর্থ/ সংগ্রহ/ পটকা/ প্রশিক্ষণ বিভাগ, খাদ্য অধিদপ্তর, ঢাকা।
- ৬) জেলা প্রশাসক (সকল)
- ৭) মন্ত্রীর একান্ত সচিব, মন্ত্রীর দপ্তর, খাদ্য মন্ত্রণালয়, বাংলাদেশ সচিবালয়, ঢাকা। মাননীয় খাদ্যমন্ত্রীর সদয় অবগতির জন্য।
- ৮) ব্যবস্থাপনা পরিচালক, সোনালী/অগ্রণী/জনতা/কৃষি/বিডিবিএল/রুপালী ব্যাংক, প্রধান কার্যালয়, মতিঝিল বাণিজ্যিক এলাকা, ঢাকা এবং রাজশাহী কৃষি উন্নয়ন ব্যাংক, রাজশাহী। সংশ্লিষ্ট শাখা ব্যাংক সমূহকে প্রয়োজনীয় নির্দেশ প্রদানের জন্য অনুরোধ করা হলো।
- ৯) অতিরিক্ত পরিচালক, অভ্যন্তরীণ নিরীক্ষা বিভাগ, খাদ্য অধিদপ্তর, ঢাকা।
- ১০) অতিরিক্ত পরিচালক, এমআইএসএন্ডএম বিভাগ, খাদ্য অধিদপ্তর, ঢাকা।
- ১১) সিনিয়র সহকারী সচিব, অভ্যন্তরীণ সংগ্রহ শাখা, খাদ্য মন্ত্রণালয়, বাংলাদেশ সচিবালয়, ঢাকা।
- ১২) সিস্টেম এনালিস্ট, কম্পিউটার নেটওয়ার্ক ইউনিট, খাদ্য অধিদপ্তর, ঢাকা। পত্রটি জরুরিভিত্তিতে খাদ্য অধিদপ্তরের ওয়েব সাইটে প্রকাশের জন্য অনুরোধ করা হলো।



৪-১১-২০২১

মোঃ রায়হানুল কবীর
পরিচালক