

খাদ্য অধিদপ্তর

ত্রৈমাসিক অর্জন প্রতিবেদন

২০২১-২২ (এপ্রিল - জুন)

Knd

→ S

Any

৫

ক্রমিক নম্বর	কৌশলগত উদ্দেশ্য	কৌশলগত উদ্দেশ্যের মান	কার্যক্রম	কর্মসম্পাদন সূচক	একক	কর্মসম্পাদন সূচকের মান	পরিমাপের মান					সফল্য অর্জন	মন্তব্য
							অসাধারণ	অতি উত্তম	উত্তম	চলতি মান	চলতি মানের নিম্নে		
							১০০%	৯০%	৮০%	৭০%	৬০%		
১	কৃষকদের প্রণোদনা মূল্য প্রদান নিশ্চিতকরণ এবং খাদ্যশস্যের নিরাপত্তা মজুদ গড়ে তোলা;	১৪	[১.১] “কৃষকের অ্যাপ” এর মাধ্যমে ধান ক্রয়	[১.১.১] বাস্তবায়িত উপজেলা	সংখ্যা	২	১৮০	১৬০	১৪০	১২০	১০০	২৫৬	
			[১.২] বোরো, আমন ও গমের উৎপাদন তথ্য সংগ্রহ	[১.২.১] সংগৃহীত প্রতিবেদন	সংখ্যা	১	৩	২	১			৩	
			[১.৩] মৌসুম ভিত্তিক সিদ্ধ/আতপ চালকলের পাক্ষিক ছাঁটাই ক্ষমতার তথ্য সংগ্রহ	[১.৩.১] সংগৃহীত প্রতিবেদন	সংখ্যা	১	৩	২	১			৩	
			[১.৪] ডিজিটাল ব্যবস্থাপনার মাধ্যমে চাল সংগ্রহ	[১.৪.১] বাস্তবায়িত উপজেলা	সংখ্যা	৪	২৫	২৪	২৩	২২	২০	৫৩	
			[১.৫] বাজেট অনুযায়ী বস্তা ক্রয়ের বার্ষিক ক্রয় পরিকল্পনা (এপিপি) খাদ্য মন্ত্রণালয়ে প্রেরণ	[১.৫.১] বার্ষিক ক্রয় পরিকল্পনা প্রেরণ	তারিখ	১	৩১-০৭-২০২১	৩১-০৮-২০২১	৩০-০৯-২০২১	৩১-১০-২০২১	৩০-১১-২০২১	১১-০৭-২০২১	
			[১.৬] দরপত্রের মাধ্যমে বস্তা সরবরাহকারী নিয়োগ সম্পন্ন করা।	[১.৬.১] চুক্তিকৃত বস্তার পরিমাণ	%	১	৮০	৭০	৬০	৫০	৪০	৬৫.০২	
			[১.৭] পাটের বস্তার মান যাচাইয়ের ইন্সপেকশন	[১.৭.১] মান যাচাই ইন্সপেকশন	সংখ্যা	১	২০	১৮	১৬	১৪	১২	১৮	
			[১.৮] বস্তা সংগ্রহ	[১.৮.১] সংগৃহীত পরিমাণ	কোটি	২	৫.৫০	৫.০০	৪.৫০	৪.০০	৪.০০	৮.৫৮	
			[১.৯] বছর শেষে খাদ্যশস্যের ন্যূনতম মজুদ গড়ে তোলা	[১.৯.১] মজুদকৃত খাদ্যশস্য	লাখ মে: টন	২	১০.৫০	১০.০০	৯.৫০	৯.০০	৮.৫০	১৬.০৭	
			[১.১০] ধান ও চাল সংগ্রহ	[১.১০.১] সংগৃহীত ধান ও চাল	লাখ মে: টন	২	১৮	১৭.৫	১৭	১৬.৫	১৬	২৬.৭৩	
[১.১১] গম সংগ্রহ	[১.১১.১] সংগৃহীত গম	লাখ মে: টন	১	৪	৩.৭৫	৩.৫	৩	২.৭৫	৫.৪৬				

Knd

—

mt

R

ক্রমিক নম্বর	কৌশলগত উদ্দেশ্য	কৌশলগত উদ্দেশ্যের মান	কার্যক্রম	কর্মসম্পাদন সূচক	একক	কর্মসম্পাদন সূচকের মান	পরিমাপের মান					সাফল্য	
							অসাধারণ	অতি উত্তম	উত্তম	চলতি মান	চলতি মানের নিম্নে	অর্জন	মন্তব্য
							১০০%	৯০%	৮০%	৭০%	৬০%		
			[১.১২] খাদ্যশস্য পরিস্থিতির মাসিক প্রতিবেদন মন্ত্রণালয়ে প্রেরণ	[১.১২.১] প্রতিবেদন প্রস্তুতকৃত	সংখ্যা	১	১২	১১	১০	৯	৮	১২	
			[১.১৩] নতুন স্থাপনা নির্মাণ এবং অন্যান্য পুরাতন স্থাপনা রক্ষণাবেক্ষণ ও মেরামত কার্যক্রমের বার্ষিক ক্রয় পরিকল্পনা (এপিপি) খাদ্য মন্ত্রণালয়ে প্রেরণ	[১.১৩.১] বার্ষিক ক্রয় পরিকল্পনা প্রেরণকৃত	তারিখ	১	১৫-০৮-২০২১	৩১-০৮-২০২১	১৫-০৯-২০২১	৩০-০৯-২০২১		১৪-০৭-২০২১	
			[১.১৪] গাজীপুর জেলা খাদ্য নিয়ন্ত্রকের অফিস ভবন, চট্টগ্রাম সিএমএস অফিস ভবন, ও খাদ্য ভবনের জরুরী নির্গমন সিড়ি এবং অন্যান্য স্থাপনা নির্মাণ	[১.১৪.১] নির্মিত স্থাপনা	সংখ্যা	২	৩০	২৭	২৪	২১	১৮	২৯	
			[১.১৫] আশুগঞ্জ, ময়মনসিংহ ও মধুপুরে আধুনিক স্টীল সাইলো নির্মাণ।	[১.১৫.১] নির্মাণ সম্পন্ন	%	২	১৮	১৬	১৪	১২	১০	৬.০০	

Kud

→ ১

Amf



ক্রমিক নম্বর	কৌশলগত উদ্দেশ্য	কৌশলগত উদ্দেশ্যের মান	কার্যক্রম	কর্মসম্পাদন সূচক	একক	কর্মসম্পাদন সূচকের মান	পরিমাপের মান					সাফল্য	
							অসাধারণ	অতি উত্তম	উত্তম	চলতি মান	চলতি মানের নিম্নে	অর্জন	মন্তব্য
							১০০%	৯০%	৮০%	৭০%	৬০%		
২	খাদ্যশস্য ব্যবস্থাপনার প্রাতিষ্ঠানিক সক্ষমতা বৃদ্ধিকরণ;	১৭	[২.১] সীমার মধ্যে গুদাম ঘাটতি	[২.১.১] গুদাম ঘাটতি	%	১	০.৫০	০.৫২	০.৫৪	০.৫৬	০.৫৮	০.২৩২	
			[২.২] সীমার মধ্যে পরিবহন ঘাটতি	[২.২.১] পরিবহন ঘাটতি	%	১	০.১২৫	০.১২৬	০.১২৭	০.১২৮	০.১২৯	০.০৯৭	
			[২.৩] মুভমেন্ট প্রোগ্রামিং সফটওয়্যার ব্যবহার	[২.৩.১] বাস্তবায়িত স্থাপনা	সংখ্যা	১	৪০০	৩৮০	৩৬০	৩৪০	৩২০	৪০২	
			[২.৪] খাদ্য অধিদপ্তরের কর্মকর্তাগণের জেলা/ উপজেলা পর্যায়ের অফিস পরিদর্শন প্রতিবেদনের উপর গৃহীত ব্যবস্থা	[২.৪.১] ব্যবস্থা গৃহীত	%	১	৫৫	৫০	৪৫	৪০	৩৫	৮৫.৯০	
			[২.৫] কর্মকর্তা/কর্মচারীগণের PIMS ডাটাবেইজ হালনাগাদকরণ	[২.৫.১] জনবলের তথ্য হালনাগাদকৃত	%	১	৯০	৮৫	৮০	৭৫	৭০	৯৯.৪৬	
			[২.৬] মামলা সংক্রান্ত ডাটাবেইজ হালনাগাদকরণ	[২.৬.১] তথ্য হালনাগাদকৃত	%	১	৪৫	৪০	৩৫	৩০	২৫	৩৪.৬৭	
			[২.৭] খাদ্যবান্ধব কর্মসূচির নিশ্চিতকরণের জন্য ডাটাবেজসহ প্রস্তুতকৃত সফটওয়্যারের পাইলটিং	[২.৭.১] পাইলটকৃত ইউনিয়ন	সংখ্যা	২	১৬	১৪	১২	১০	৮	১৬	

Knd

—

—

—

ক্রমিক নম্বর	কৌশলগত উদ্দেশ্য	কৌশলগত উদ্দেশ্যের মান	কার্যক্রম	কর্মসম্পাদন সূচক	একক	কর্মসম্পাদন সূচকের মান	পরিমাপের মান					সাফল্য	
							অসাধারণ	অতি উত্তম	উত্তম	চলতি মান	চলতি মানের নিম্নে	অর্জন	মন্তব্য
							১০০%	৯০%	৮০%	৭০%	৬০%		
			[২.৮] ২০২১-২২ অর্থ বছরে উত্থাপিত অভ্যন্তরীণ অডিট আপত্তিসমূহ সফটওয়্যার এ এন্ড্রিকরণ	[২.৮.১] এন্ড্রিকৃত আপত্তি	%	১	৮০	৭০	৬০	৫০	৪০	১০০	
			[২.৯] মাঠ পর্যায়ের দপ্তর কর্তৃক ২০১৬-১৭ অর্থ বছরের পূর্বের অনিষ্পন্ন অভ্যন্তরীণ নিরীক্ষা আপত্তি অডিট সফটওয়্যার এ এন্ড্রিকরণ।	[২.৯.১] আপত্তি এন্ড্রিকৃত	%	১	২০	১৮	১৬	১৪	১২	৪২.৪৪	
			[২.১০] সামাজিক নিরাপত্তা অডিট অধিদপ্তর কর্তৃক উত্থাপিত অডিট আপত্তির ব্রডশীট জবাব প্রেরণ	[২.১০.১] ব্রডশীট জবাব প্রেরিত	সংখ্যা	১	১০০	৯৫	৯০	৮৫	৮০	৭৭	
			[২.১১] হবিগঞ্জ এর মার্কুলি, পটুয়াখালীর কালাইয়া, রাজাবালি ও সুনামগঞ্জের দুয়ারাবাজার এলএসডিসহ সারা দেশের পুরাতন ও ঝুঁকিপূর্ণ খাদ্য গুদাম এবং অন্যান্য স্থাপনা রক্ষণাবেক্ষণ ও মেরামত	[২.১১.১] গুদাম ও স্থাপনা মেরামতকৃত	সংখ্যা	২	১৮০	১৭০	১৬০	১৫০	১৪০	১৮১	
			[২.১২] মুজিববর্ষ উপলক্ষে পারিবারিক সাইলো বিতরণ	[২.১২.১] পারিবারিক সাইলো বিতরণকৃত	লাখ	২	২.৫০	২.৪০	২.৩০	২.২০	২.১০	৩.০০	
			[২.১৩] কর্মকর্তা ও কর্মচারীদের সক্ষমতার উন্নয়নে চাকুরি, এসডিজি, এপিএ, সমসাময়িক বিষয় ও খাদ্যবৈচিত্র্য বিষয়ে প্রশিক্ষণ ও লার্নিং সেশন আয়োজন	[২.১৩.১] প্রশিক্ষণ ও লার্নিং সেশন আয়োজিত	জনঘন্টা	১	৬০	৫৫	৫০	৪৫	৪০	৬৪.৮৫	
			[২.১৪] শ্রেণীবিন্যাসকৃত নথি বিনষ্টকরণ	[২.১৪.১] নথি বিনষ্টকৃত	সংখ্যা	১	১৫০	১৪৫	১৪০	১৩৫	১৩০	০০	









ক্রমিক নম্বর	কৌশলগত উদ্দেশ্য	কৌশলগত উদ্দেশ্যের মান	কার্যক্রম	কর্মসম্পাদন সূচক	একক	কর্মসম্পাদন সূচকের মান	পরিমাপের মান					সাফল্য	
							অসাধারণ	অতি উত্তম	উত্তম	চলতি মান	চলতি মানের নিম্নে	অর্জন	মন্তব্য
							১০০%	৯০%	৮০%	৭০%	৬০%		
৩	সামাজিক নিরাপত্তা খাতে ও স্বল্প মূল্যে খাদ্যশস্য বিতরণ;	১১	[৩.১] খাদ্যবান্ধব কর্মসূচিতে খাদ্যশস্য বিতরণ	[৩.১.১] খাদ্যশস্য বিতরণকৃত	লাখ মেঃ টন	৩	৭.২০	৭.০০	৬.৮০	৬.৬০	৬.৫০	৭.৫	
			[৩.২] খাদ্যবান্ধব কর্মসূচিতে উপকারভোগী নারী প্রধান পরিবার অন্তর্ভুক্তি	[৩.২.১] উপকারভোগী নারী প্রধান পরিবার অন্তর্ভুক্তকৃত	লাখ	২	১০.০০	৯.৫০	৯.০০	৮.৫০	৮.০০	১৭.০০	
			[৩.৩] ত্রাণমূলক খাতে খাদ্যশস্য সরবরাহ	[৩.৩.১] খাদ্যশস্য সরবরাহকৃত	লাখ মেঃ টন	৩	৮.০০	৭.৫০	৭.০০	৬.৫০	৬.০০	১১.৫২	
			[৩.৪] শ্রমবহল এলাকায় (এলইআই) খাদ্যশস্য বিক্রয় (চা শ্রমিক ও অন্যান্য)	[৩.৪.১] খাদ্যশস্য বিক্রিত	হাজার মেঃ টন	৩	১৮	১৬	১৪	১২	১০	২০.২৪	
৪	খাদ্যশস্যের বাজার মূল্য স্থিতিশীল রাখা ও প্রাপ্যতা নিশ্চিতকরণ;	১০	[৪.১] সরকারি ময়দা মিলে আটা উৎপাদন	[৪.১.১] আটা উৎপাদিত	মেঃ টন	২	১৫০০০	১৪৫০০	১৪০০০	১৩৫০০	১৩০০০	২৩১৫০	
			[৪.২] সরকারি ময়দা মিলে আটার ২ কেজি প্যাকেজিং ইউনিট স্থাপন	[৪.২.১] প্যাকেজিং ইউনিট স্থাপিত	তারিখ	২	০১-০২-২০২২	০১-০৩-২০২২	০১-০৪-২০২২			০১-০৩-২০২২	
			[৪.৩] জরুরী গ্রাহক খাতে খাদ্যশস্য বিক্রয়	[৪.৩.১] বিক্রিত পরিমাণ	লাখ মেঃ টন	২	৩.৫০	৩.৪০	৩.৩০	৩.২০	৩.১০	৩.৮৭	
			[৪.৪] মাসিক বাজার দর প্রতিবেদন প্রকাশ	[৪.৪.১] প্রতিবেদন প্রকাশিত	সংখ্যা	১	১২	১১	১০			১২	
			[৪.৫] খোলা বাজারে খাদ্যশস্য বিক্রয়	[৪.৫.১] বিক্রিত পরিমাণ	লাখ মেঃ টন	৩	৩.৫০	৩.০০	২.৫০	২.০০	১.৫০	৮.৮৯	









ক্রমিক নম্বর	কৌশলগত উদ্দেশ্য	কৌশলগত উদ্দেশ্যের মান	কার্যক্রম	কর্মসম্পাদন সূচক	একক	কর্মসম্পাদন সূচকের মান	পরিমাপের মান					সাফল্য	
							অসাধারণ	অতি উত্তম	উত্তম	চলতি মান	চলতি মানের নিম্নে	অর্জন	মন্তব্য
							১০০%	৯০%	৮০%	৭০%	৬০%		
৫	খাদ্যশস্য সরবরাহ ও পুষ্টি পরিস্থিতির উন্নয়ন।	৮	[৫.১] বাজেট অনুযায়ী কার্ণেল এর বার্ষিক ক্রয় পরিকল্পনা (এপিপি) খাদ্য মন্ত্রণালয়ে প্রেরণ	[৫.১.১] বার্ষিক ক্রয় পরিকল্পনা প্রেরণকৃত	তারিখ	১	৩১-০৭-২০২১	১৫-০৮-২০২১	৩১-০৮-২০২১	১৫-০৯-২০২১	৩০-০৯-২০২১	০৫-০৭-২০২১	
			[৫.২] দরপত্রের মাধ্যমে (অনুপুষ্টি সমৃদ্ধ চালের জন্য) কার্ণেল সরবরাহকারী নিয়োগ সম্পন্নকরণ।	[৫.২.১] চুক্তিকৃত কার্ণেলের পরিমাণ	%	২	৯০	৮৫	৮০	৭৫	৭০	১০০	
			[৫.৩] খাদ্যবান্ধব খাতে অনুপুষ্টি সমৃদ্ধ চাল সরবরাহ	[৫.৩.১] সরবরাহকৃত পরিমাণ	হাজার মেঃ টন	২	১৫০	১৪৫	১৪০	১৩৫	১৩০	২০২	
			[৫.৪] পুষ্টি চাল ব্যবহারের বিষয়ে প্রশিক্ষণ কর্মশালা	[৫.৪.১] প্রশিক্ষণ আয়োজিত	সংখ্যা	১	১০	৮	৬	৪	২	১২	
			[৫.৫] খাদ্যের মান পরীক্ষা (সাধারণ)	[৫.৫.১] পরীক্ষিত নমুনা	সংখ্যা	১	৮০০	৭২০	৬৪০	৫৬০	৪৮০	৩৫৭২	
			[৫.৬] সংগৃহিত কার্ণেলের মান পরীক্ষা	[৫.৬.১] পরীক্ষিত নমুনা	সংখ্যা	১	৩০	২৮	২৬	২৪	২২	৪২	













ক্রমিক নম্বর	কৌশলগত উদ্দেশ্য	কৌশলগত উদ্দেশ্যের মান	কার্যক্রম	কর্মসম্পাদন সূচক	একক	কর্মসম্পাদন সূচকের মান	পরিমাপের মান					সাক্ষ্য	
							অসাধারণ	অতি উত্তম	উত্তম	চলতি মান	চলতি মানের নিম্নে	অর্জন	মন্তব্য
							১০০%	৯০%	৮০%	৭০%	৬০%		
এম.১	সুশাসন ও সংস্কারমূলক কার্যক্রমের বাস্তবায়ন জোরদারকরণ	৩০	[এম.১.১] শুদ্ধাচার কর্মপরিকল্পনা বাস্তবায়ন	[এম.১.১.১] শুদ্ধাচার কর্মপরিকল্পনা বাস্তবায়িত	প্রাপ্ত নম্বর	১০						৯.৯৫	
			[এম.১.২] ই-গভর্ন্যান্স/ উদ্ভাবন কর্মপরিকল্পনা বাস্তবায়ন	[এম.১.২.১] ই-গভর্ন্যান্স/ উদ্ভাবন কর্মপরিকল্পনা বাস্তবায়িত	প্রাপ্ত নম্বর	১০						৯.৭৮	
			[এম.১.৩] অভিযোগ প্রতিকার কর্মপরিকল্পনা বাস্তবায়ন	[এম.১.৩.১] অভিযোগ প্রতিকার কর্মপরিকল্পনা বাস্তবায়িত	প্রাপ্ত নম্বর	৪						৩.৮৭	
			[এম.১.৪] সেবা প্রদান প্রতিশ্রুতি কর্মপরিকল্পনা বাস্তবায়ন	[এম.১.৪.১] সেবা প্রদান প্রতিশ্রুতি কর্মপরিকল্পনা বাস্তবায়িত	প্রাপ্ত নম্বর	৩						৩	
			[এম.১.৫] তথ্য অধিকার কর্মপরিকল্পনা বাস্তবায়ন	[এম.১.৫.১] তথ্য অধিকার কর্মপরিকল্পনা বাস্তবায়িত	প্রাপ্ত নম্বর	৩						৩	

*সাময়িক (provisional) তথ্য


০৫/০৭/২০২২
(কুমুদ রঞ্জন মল্লিক)
সহকারী উপ-পরিচালক
অভ্যন্তরীণ নিরীক্ষা বিভাগ
খাদ্য অধিদপ্তর, ঢাকা।


০৫/০৭/২০২২
মঞ্জুর আলম
সিস্টেম এনালিস্ট
কম্পিউটার নেটওয়ার্ক ইউনিট
খাদ্য অধিদপ্তর, ঢাকা।


০৭/০৭/২০২০
মোঃ আফিজ-আল-মাহমুদ ভূঞা
উপ-পরিচালক
সরবরাহ, বক্টন ও বিপণন বিভাগ,
খাদ্য অধিদপ্তর, ঢাকা।


০৭/০৭/২০২০
রেজা মোহাম্মদ মহসিন
অতিরিক্ত পরিচালক
চলাচল, সংরক্ষণ ও সাইলো বিভাগ
খাদ্য অধিদপ্তর, ঢাকা।